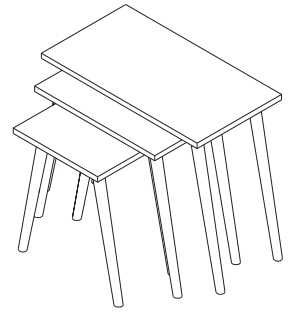


VICKO

ΟΔΗΓΙΕΣ ΣΥΝΑΡΜΟΛΟΓΗΣΗΣ ASSEMBLY INSTRUCTIONS

361-00013



Για εύκολη συναρμολόγηση:

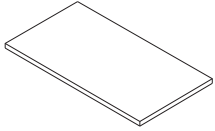
Παρακαλούμε διαβάστε προσεκτικά το φύλλο οδηγιών. Αφαιρέστε όλα τα μέρη από τη συσκευασία και τοποθετήστε τα σε μία ομαλή και επίπεδη επιφάνεια. Βεβαιωθείτε πως έχετε στη διάθεσή σας όλα τα κομμάτια που αναφέρονται στο παρόν φυλλάδιο. Συναρμολογήστε το προϊόν ακολουθώντας τις οδηγίες που παρέχονται. Δεν απαιτείται κάποιο εργαλείο για τη συναρμολόγηση. Διατηρήστε το φυλλάδιο για μελλοντική αναφορά.

For an easy assembly:

Please read the instructions sheet carefully. Remove all parts from the packaging and place them on a smooth and flat surface. Make sure that you have all the pieces that are depicted in the instructions sheet. Start assembling the product following the steps on the sheet. No assembly tool required. Keep the instructions sheet for future reference.

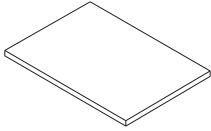
ΕΞΑΡΤΗΜΑΤΑ | ACCESSORIES

1 1τεμ./pc



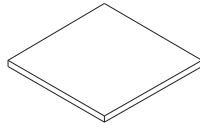
60x32cm

2 1τεμ./pc




46x32cm

3 1τεμ./pc




32x32cm

A 4τεμ./pcs




49cm

B 4τεμ./pcs



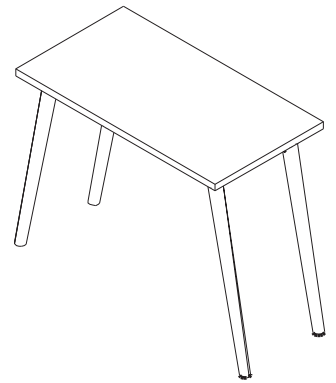
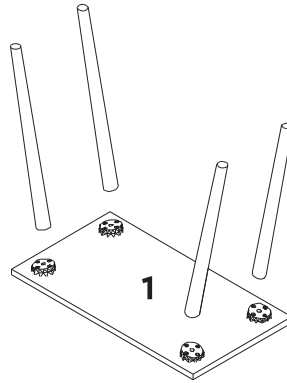

46cm

C 4τεμ./pcs

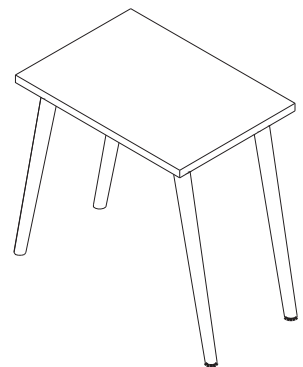
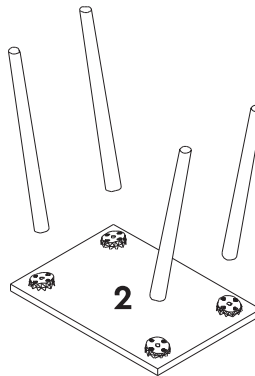



43cm

Βήμα 1 Step 1



Βήμα 2 Step 2



Βήμα 3 Step 3

