

VICKO®

Θερμαινόμενο υπόστρωμα • 60W / 2Χ60W

ΟΔΗΓΙΕΣ ΧΡΗΣΗΣ

Model No: C(150080) -CF / 2C(160140)-CF

Ref. No: 244-00000 / 244-00001



CE RoHS COMPLIANT  

ΠΡΟΣΟΧΗ! - ΟΔΗΓΙΕΣ ΑΣΦΑΛΕΙΑΣ

1. Το θερμαινόμενο υπόστρωμα έχει σχεδιαστεί ΜΟΝΟ για οικιακή χρήση σε εσωτερικό χώρο, επάνω σε στρώμα κρεβατιού.
2. Καμία ευθύνη δεν φέρει ο κατασκευαστής για βλάβη που προκλήθηκε από χρήση μη συμβατή με τις οδηγίες.
3. Μην το χρησιμοποιείτε εάν υπάρχει κάποια φθορά στο καλώδιο, έχει πέσει ή έχει υποστεί οποιαδήποτε καταστροφή. Απευθυνθείτε σε ειδικευμένο τεχνικό για επιδιόρθωση ή αντικατάσταση.
4. Μην χρησιμοποιείτε εξαρτήματα που δε συνιστώνται από τον κατασκευαστή. Μπορεί να προκαλέσουν τραυματισμό στον χρήστη και καταστροφή του υποστρώματος.
5. Μην χρησιμοποιείτε οποιοδήποτε μετασχηματιστή ή μετατροπέα τάσης.
6. Μην το χρησιμοποιείτε εάν η τάση του ρεύματος είναι μεγαλύτερη από 230V.
7. Μην χρησιμοποιείτε άλλο καλώδιο τροφοδοσίας εκτός από αυτό που περιλαμβάνεται στη συσκευασία. Στην περίπτωση που το εξωτερικό καλώδιο δεν είναι αρκετά μακρύ, μην επιχειρήσετε να το κόψετε και να το επεκτείνετε. Μπορείτε να χρησιμοποιήσετε την κατάλληλη προέκταση που κυκλοφορεί στο εμπόριο.
8. Πάντοτε να χειρίζεστε το καλώδιο τροφοδοσίας με προσοχή. Μην τραβάτε το στέλεχος του καλωδίου για να αποσυνδέσετε τη συσκευή από την παροχή ρεύματος. Πάντα να τραβάτε από το βύσμα. Μην διπλώνετε ή τσακίζετε το καλώδιο τροφοδοσίας ποτέ.
9. Μην χρησιμοποιείτε το καλώδιο ως χερούλι για να μεταφέρετε το υπόστρωμα.
10. Μην αφήνετε το καλώδιο σφηνωμένο ανάμεσα σε πόρτα που έχει κλείσει.
11. Μην τραβάτε το καλώδιο γύρω από κοφτερές γωνίες.
12. Μην τραβάτε το εξωτερικό καλώδιο που έχει τοποθετηθεί το χειριστήριο.
13. Μην αφήνετε το καλώδιο να είναι σκεπασμένο ή να ακουμπάει σε υγρές ή καυτές επιφάνειες και εύφλεκτα υλικά.
14. Το καλώδιο θα πρέπει να είναι ίσιο και όχι τεντωμένο ή διπλωμένο όταν το βάλετε στην πρίζα.
15. Μην τοποθετείτε το υπόστρωμα κοντά, επάνω ή μέσα σε ηλεκτρικό φούρνο, σε φούρνο υγραερίου, σε φούρνο μικροκυμάτων ή πλυντήριο. Τοποθετήστε το μακριά από εύφλεκτα αντικείμενα ή άλλη πηγή θερμότητας.
16. Μην το χρησιμοποιείτε σε εξωτερικό χώρο ή σε χώρους που χρησιμοποιούνται προϊόντα με αεροζόλ (σπρέι) ή όπου χορηγείται οξυγόνο.
17. Πάντοτε χρησιμοποιείτε το υπόστρωμα σε οριζόντια θέση και χωρίς τσακίσεις.
18. Μην το χρησιμοποιείτε με βρεγμένα χέρια.
19. Απαγορεύεται να το χρησιμοποιείτε στο χώρο του μπάνιου ή όπου υπάρχουν συνθήκες υγρασίας και υψηλής θερμοκρασίας.
20. Μην το χρησιμοποιείτε κοντά σε εστίες φωτιάς.
21. Μην το αποθηκεύετε και μην το χρησιμοποιείτε σε σημείο από όπου μπορεί να πέσει σε μπανιέρα, νεροχύτη ή νερό.

22. Μην πιάνετε το υπόστρωμα αν έχει πέσει σε νερό, αλλά βγάλτε το αμέσως από την πρίζα.
23. Το υπόστρωμα πρέπει να χρησιμοποιείται μόνο από ενήλικες.
24. Το υπόστρωμα δεν πρέπει να χρησιμοποιείται σε βρέφη, παιδιά κάτω των 3 ετών, κατοικίδια, κατάκοιτους ασθενείς και άτομα με ευαισθησία στη θερμότητα, άτομα με ειδικές ανάγκες, με ακράτεια, κινητικά προβλήματα ή τεχνητά πρόσθετα μέλη.
25. Άτομα με βηματοδότη θα πρέπει να συμβουλευτούν το γιατρό τους πριν τη χρήση του θερμαινόμενου υποστρώματος. Οι ηλεκτρονικές και μαγνητικές εκπομπές μπορεί να διαταράξουν τη σωστή λειτουργία του βηματοδότη κάτω από ορισμένες προϋποθέσεις.
26. Το θερμαινόμενο υπόστρωμα έχει σχεδιαστεί για να παρέχει ένα επίπεδο θερμότητας το οποίο δεν είναι επιβλαβές για το ανθρώπινο σώμα. Αποφύγετε οποιαδήποτε παρέμβαση που θα μπορούσε να αυξήσει την προβλεπόμενη θερμότητα.
27. Φυλάσσετε το μακριά από παιδιά, δεν είναι παιχνίδι. Τα παιδιά πρέπει να είναι κάτω από επίτηρηση όταν βρίσκονται κοντά στο θερμαινόμενο υπόστρωμα.
28. Μην το τοποθετείτε όταν είναι ζεστό (κατά τη χρήση ή και μετά τη χρήση) πάνω σε οποιαδήποτε επιφάνεια που είναι ευαίσθητη σε υψηλές θερμοκρασίες.
29. Μην χρησιμοποιείτε το υπόστρωμα κατά τη διάρκεια καταιγίδας με κεραυνούς και αστραπές, αλλά αποσυνδέστε το από την πρίζα.
30. Μην χρησιμοποιείτε άλλες θερμαντικές συσκευές (πχ. αερόθερμο ή θερμοφόρα) επάνω στο υπόστρωμα.
31. Μην χρησιμοποιείτε το υπόστρωμα για να σκεπάξετε.
32. Το υπόστρωμα δεν πρέπει να τσακίζει. Τοποθετήστε το σε επίπεδη επιφάνεια στρώματος κρεβατιού. Μην χρησιμοποιείτε το υπόστρωμα σε καθίσματα, καναπέδες, στρώματα ανακλινόμενα ή στρώματα νερού.
33. Μην στερεώνετε το υπόστρωμα με παραμάνες ή καρφίτσες.
34. Μην χρησιμοποιείτε το υπόστρωμα όταν είναι βρεγμένο, δεν είναι αδιάβροχο. Βεβαιωθείτε πως είναι τελείως στεγνό.
35. Μην τοποθετείτε βαριά αντικείμενα επάνω στο υπόστρωμα (πχ. βαλίτσα).
36. Το υπόστρωμα πρέπει πάντοτε να αποσυνδέεται από την παροχή ρεύματος εφόσον δε χρησιμοποιείται. Να το απενεργοποιείτε πάντοτε και να το αποσυνδέετε πριν από την μετακίνησή, τον καθαρισμό και την αποθήκευσή του.
37. Πάντοτε να θεωρείτε το θερμαινόμενο υπόστρωμα “ενεργό” όταν είναι συνδεδεμένο στην παροχή ηλεκτρικού ρεύματος ακόμη και αν ο διακόπτης λειτουργίας είναι στην θέση “0” (OFF). Σημειώστε ότι ηλεκτρικά μέρη της συσκευής είναι υπό τάση (συνεχίζουν να αντλούν ηλεκτρικό ρεύμα), ακόμη και όταν ο διακόπτης είναι στην θέση “0” (OFF).
38. Γυρίστε το διακόπτη λειτουργίας στη θέση “0” (OFF), πριν αποσυνδέσετε το υπόστρωμα από την πρίζα.
39. Βεβαιωθείτε ότι είναι πάντα καθαρό και στεγνό πριν από την αποθήκευση.

40. Μην τινάζετε το υπόστρωμα. Προστατέψτε το από χτυπήματα που μπορεί να προκαλέσουν φθορές.
41. Μην το αποθηκεύετε ενώ είναι ακόμη ζεστό.
42. Πρέπει να φυλάσσεται μόνο σε εσωτερικούς χώρους με ξηρό κλίμα μακριά από υγρασία και υψηλή ή πολύ χαμηλή θερμοκρασία και να αποφεύγεται η άμεση έκθεση σε υπεριώδη ακτινοβολία.
43. Το υπόστρωμα θα πρέπει να ελέγχεται συχνά αν εμφανίζει ενδείξεις φθοράς ή βλάβης. Αν παρατηρήσετε οποιοδήποτε είδος κιτρίνισμα, ακαμψία στα θερμαντικά καλώδια ή υπερθέρμανση, αποσυνδέστε το από το ρεύμα και μην το χρησιμοποιείτε.



ΠΡΟΣΟΧΗ!

Διαβάστε όλες τις οδηγίες προσεκτικά προτού αρχίσετε να χρησιμοποιείτε τη συσκευή και φυλάξτε τις για μελλοντική χρήση.



ΠΡΟΣΟΧΗ!

Μην θέσετε σε λειτουργία το υπόστρωμα όταν είναι βρεγμένο, τσαλακωμένο ή διπλωμένο. Χρησιμοποιήστε το ΜΟΝΟ σε κρεβάτια όταν είναι τελείως στεγνό. Δεν πρέπει να εξέχει από το στρώμα ή να τσακίζει.



ΠΡΟΣΟΧΗ!

Απαγορεύεται η χρήση με οποιοδήποτε άλλο εξάρτημα εκτός αυτών που προτείνει ο κατασκευαστής και συνοδεύουν την συσκευή. Απαγορεύεται η χρήση με οποιοδήποτε εξωτερικό εξάρτημα, χρονόμετρο ή σύστημα μακρινού έλεγχου.



ΠΡΟΣΟΧΗ!

Η χρήση του θερμαινόμενου υποστρώματος δεν ενδείκνυται για χρήση από άτομα με σωματική ή διανοητική υστέρηση (συμπεριλαμβανομένων και των παιδιών) ή με έλλειψη εμπειρίας και γνώσεων, εκτός αν βρίσκονται κάτω από επίβλεψη ή καθοδήγηση από άτομα τα οποία είναι υπεύθυνα για την ασφάλειά τους. Δεν είναι παιχνίδι. Τα παιδιά πρέπει να είναι κάτω από επιτήρηση όταν βρίσκονται κοντά στο θερμαινόμενο υπόστρωμα.



ΠΡΟΣΟΧΗ - ΚΙΝΔΥΝΟΣ!

Η μη τήρηση των παραπάνω οδηγιών μπορεί να προκαλέσει σωματικές βλάβες (εγκαύματα) και υλικές ζημιές όπως ηλεκτροπληξία ή πυρκαγιά.

ΠΡΙΝ ΑΠΟ ΤΗ ΧΡΗΣΗ

1. Όταν βγάλετε το υπόστρωμα από τη συσκευασία του, μεριμνήστε για τη σωστή απόσυρση της συσκευασίας ανακυκλώνοντας τα υλικά της (χαρτί και νάυλον) σωστά.
2. Φροντίστε ώστε οι πλαστικές σακούλες της συσκευασίας να βρίσκονται μακριά από βρέφη και παιδιά μέχρι την ανακύκλωσή τους.
3. Τοποθετήστε τη συσκευή σε στεγνή και επίπεδη επιφάνεια.
4. Ξεδιπλώστε το καλώδιο τελείως και βεβαιωθείτε ότι δεν υπάρχει κάποια φθορά προτού το χρησιμοποιήσετε.
5. Πριν συνδέσετε το υπόστρωμα με την παροχή ρεύματος ελέγξτε εάν η τάση και η συχνότητα λειτουργίας συμφωνούν με αυτά που αναγράφονται στον πίνακα με τις τεχνικές προδιαγραφές.
6. Βεβαιωθείτε ότι όλα τα μέρη του θερμαινόμενου υποστρώματος είναι σωστά τοποθετημένα, προτού το θέσετε σε λειτουργία.
7. Σε περίπτωση που παρατηρήσετε ότι μυρίζει και βγάζει λίγο καπνό στην πρώτη χρήση, μην ανησυχείτε είναι φυσιολογικό. Αερίστε καλά τον χώρο μετά την πρώτη χρήση.

ΠΛΗΡΟΦΟΡΙΕΣ ΣΥΣΚΕΥΗΣ



1. Αποσπώμενο καλώδιο ρεύματος
2. Χειριστήριο
3. Λυχνία ένδειξης λειτουργίας

ΟΔΗΓΙΕΣ ΧΡΗΣΗΣ

Παρακαλούμε ακολουθήστε τις παρακάτω οδηγίες ως προς τη χρήση του θερμαινόμενου υποστρώματος.

Το θερμαινόμενο υπόστρωμα τοποθετείται απευθείας επάνω στο στρώμα και κάτω από τα σεντόνια, αφήνοντας κενό για το μαξιλάρι. Η περιοχή του προσκέφαλου δε χρειάζεται να θερμαίνεται. Εάν χρησιμοποιείτε προστατευτικό στρώματος αυτό μπαίνει πάνω από το θερμαινόμενο υπόστρωμα.



Τοποθετήστε το υπόστρωμα με τους ελαστικούς ιμάντες προς τα κάτω. Χρησιμοποιήστε τα λάστιχα για να το ασφαλίσετε στο στρώμα.



Τοποθετήστε το καλώδιο τροφοδοσίας ρεύματος στην υποδοχή που υπάρχει στην άκρη του υποστρώματος, και συνδέστε το με το ρεύμα.

Καλύψτε τελείως το υπόστρωμα με το σκέπασμα του κρεβατιού σας (πάπλωμα, κουβέρτα κουβερλί). Μη ξεχνάτε, αν δεν καλύψετε τελείως το υπόστρωμα θα υπάρξει απώλεια θερμότητας και χαμηλή απόδοση.

! ΠΡΟΣΟΧΗ

Εάν χρησιμοποιείτε το υπόστρωμα σε ρυθμιζόμενο κρεβάτι, ελέγξτε ότι δεν έχει πιαστεί το υπόστρωμα ή το καλώδιο και ότι δεν έχουν δημιουργηθεί πτυχώσεις. Το χειριστήριο και το καλώδιο του υποστρώματος, πρέπει να βρίσκονται εκτός κρεβατιού και σκεπασμάτων και να είναι μακριά από παράθυρα ή πηγές υγρασίας.



- 0=OFF** απενεργοποίηση συσκευής
- 1=χαμηλό** επίπεδο θερμότητας
- 2=μέτριο** επίπεδο θερμότητας
- 3=υψηλό** επίπεδο θερμότητας

Το χειριστήριο διαθέτει 3 επίπεδα θερμότητας και μία ενδεικτική λυχνία η οποία φωτίζεται όσο το ηλεκτρικό υπόστρωμα είναι σε λειτουργία.

Ξεκινήστε τη λειτουργία ρυθμίζοντάς την στο υψηλότερο επίπεδο θερμότητας. Όταν ο διακόπτης βρίσκεται στο επίπεδο **(3)** το υπόστρωμα φθάνει στην μέγιστη θερμοκρασία μέσα σε 30-40 λεπτά, στη συνέχεια η θερμοκρασία μπορεί να ρυθμιστεί στο επιθυμητό επίπεδο. Επιλέξτε το επιθυμητό επίπεδο θερμοκρασίας μετακινώντας τον διακόπτη από το επίπεδο **(3)** στο επίπεδο **(2)** και **(1)** ή στο **(0)**.

Χρησιμοποιήστε το υψηλό επίπεδο θερμότητας (3) μόνο για να ζεστάνετε το υπόστρωμα. Δεν πρέπει να μετράτε τη θερμοκρασία του ηλεκτρικού υποστρώματος με τα χέρια λόγω του ότι η επιδερμίδα του σώματός σας είναι πιο ευαίσθητη από αυτή των χεριών σας. Η θερμοκρασία μπορεί να έχει χλιαρή αίσθηση στο χέρι αλλά ενδέχεται να είναι δυσάρεστα ζεστή για το σώμα σας. Παρατεταμένη έκθεση στο υψηλό επίπεδο θερμότητας μπορεί να προκαλέσει δερματικά εγκαύματα!

Εάν σκοπεύετε να έχετε ενεργοποιημένο το θερμαινόμενο υπόστρωμα κατά τη διάρκεια όλης της νύχτας, επιλέξτε το χαμηλό επίπεδο θερμότητας (1) ή απενεργοποιήστε το (0).

Για να διασφαλίσετε τον μέγιστο χρόνο ζωής του θερμαινόμενου υποστρώματος, μην το χρησιμοποιείτε πάνω από 12 ώρες συνεχόμενα. Διακόψτε τη λειτουργία για 30 λεπτά κάθε 12 ώρες.

! ΠΡΟΣΟΧΗ


Συνίσταται να μην κοιμάστε όταν το επίπεδο θερμότητας είναι στο (2) ή (3). Χαμηλώστε το στο (1) ή απενεργοποιήστε τη συσκευή. Ελέγχετε συχνά το θερμαινόμενο υπόστρωμα ώστε να μην έχει πτυχώσεις. Πρέπει να είναι ομοιόμορφα απλωμένο επάνω στο στρώμα. Όταν δεν το χρησιμοποιείτε αποσυνδέστε το από την πρίζα.

ΚΑΘΑΡΙΣΜΟΣ




Αποσυνδέστε το χειριστήριο από το υπόστρωμα.


Για τον καθαρισμό του, μπορείτε να χρησιμοποιήσετε ένα νωπό πανί ή ένα σφουγγάρι με λίγο υγρό σαπουνι και να καθαρίσετε τοπικά τυχόν λεκέδες.

 **Μην** χρησιμοποιείτε ισχυρά καθαριστικά για αφαίρεση λεκέδων.


 **Μην** το κρεμάτε.


 **Μην** το σιδερώνετε.


 **Μην** το στίβετε.


 Στεγνώστε το επίπεδο σε αεριζόμενο χώρο για να στεγνώσει φυσικά. Μην το στεγνώνετε στον ήλιο. Μην χρησιμοποιείτε μανταλάκια.

 Δεν πλένεται στο πλυντήριο.

 Πλένετε στο χέρι σε χλιαρό νερό.
Προσοχή! Να έχετε αποσυνδέσει τη συσκευή.
Να μην βρέξετε την υποδοχή του καλωδίου ή το χειριστήριο.

 Οι συνδέσεις του υποστρώματος θα πρέπει να μένουν μακριά από υγρασία.

 Δεν επιτρέπεται στεγνό καθάρισμα.

 **Μην** το συνδέετε στο ρεύμα όταν είναι βρεγμένο και μην χρησιμοποιείτε θερμαντικές συσκευές (όπως φούρνο, σόμπα, πιστολάκι κλπ) για να το στεγνώσετε.

ΠΡΟΣΟΧΗ – ΚΙΝΔΥΝΟΣ ΗΛΕΚΤΡΟΣΟΚ!

Βεβαιωθείτε ότι όλα τα μέρη του θερμαινόμενου υποστρώματος έχουν στεγνώσει καλά πριν το θέσετε σε λειτουργία.

ΑΣΦΑΛΕΙΑ ΑΠΟ ΥΠΕΡΘΕΡΜΑΝΣΗ

Η συσκευή διαθέτει αντίσταση ασφαλείας από υπερθέρμανση. Σε περίπτωση που αυτό συμβεί, η λειτουργία διακόπτεται αυτόματα και για λόγους ασφαλείας δεν πρέπει να τεθεί σε λειτουργία.

ΦΥΛΑΞΗ

Όταν δεν χρησιμοποιείτε το ηλεκτρικό υπόστρωμα για μεγάλο χρονικό διάστημα, συνιστούμε να φυλάσσεται στην αυθεντική συσκευασία, σε στεγνό περιβάλλον. Αφήνετε το ηλεκτρικό υπόστρωμα προηγουμένως να κρυώσει πριν το αποθηκεύσετε. Μην το αποθηκεύετε ενώ είναι τσαλακωμένο. Μην το διπλώνετε σφιχτά. Μην τοποθετείτε οποιοδήποτε αντικείμενο επάνω από το θερμαινόμενο υπόστρωμα κατά την αποθήκευσή του. Μην χρησιμοποιείτε αντισκωριακά, όπως αφθαλίνη, ενδέχεται να βλάψουν το μονωτικό υλικό.

ΤΕΧΝΙΚΕΣ ΠΡΟΔΙΑΓΡΑΦΕΣ ΠΡΟΪΟΝΤΟΣ

Model: C(150080) -CF / 2C(160140)-CF

Ref. No: 244-00000 / 244-00001

Ισχύς: 60W / 2X60W

Μεγέθη: μονό: 80X150εκ. / διπλό: 140X160εκ.

Εύρος τάσης: 230V

Συχνότητα λειτουργίας: 50-60Hz

Ρυθμίσεις Θερμοκρασίας: 3 επίπεδα θερμότητας

Χαρακτηριστικά:

1 χειριστήριο με 3 επίπεδα θερμότητας και διακόπτη λειτουργίας για το μονό υπόστρωμα

2 χειριστήρια με 3 επίπεδα θερμότητας και διακόπτη λειτουργίας για το διπλό υπόστρωμα

Προστασία υπερθέρμανσης.

Ύφασμα: Υλικό Coral fleece και πολυεστέρας / polyester 480GSM

Θερμαντικό υλικό : Μονωμένο με PVC σπιράλ CrNi καλώδια, ανθεκτικό μέχρι θερμοκρασία 150 °C

ΑΠΟΚΟΜΙΔΗ ΠΑΛΑΙΟΥ ΗΛΕΚΤΡΙΚΟΥ & ΗΛΕΚΤΡΟΝΙΚΟΥ ΕΞΟΠΛΙΣΜΟΥ



Το σύμβολο αυτό επάνω στο προϊόν ή στη συσκευασία του, σημαίνει ότι το προϊόν δεν πρέπει να πεταχτεί μαζί με τα οικιακά απορρίμματα αλλά πρέπει να παραδοθεί σε ένα κατάλληλο σημείο συλλογής ηλεκτρολογικού και ηλεκτρονικού υλικού προς ανακύκλωση. Με το να βεβαιωθείτε ότι το προϊόν πετάχτηκε σωστά, βοηθάτε στην πρόληψη πιθανών αρνητικών επιπτώσεων στο περιβάλλον και την υγεία. Η ανακύκλωση των υλικών θα βοηθήσει στην εξοικονόμηση φυσικών πόρων. Για περισσότερες πληροφορίες σχετικά με την ανακύκλωση αυτού του προϊόντος, παρακαλούμε επικοινωνήστε με τις υπηρεσίες καθαριότητας του δήμου σας ή το κατάστημα όπου αγοράσατε το προϊόν.

ΠΡΟΣΤΑΤΕΥΟΥΜΕ ΤΟ ΠΕΡΙΒΑΛΛΟΝ

RoHS
COMPLIANT

Το προϊόν ΣΥΜΜΟΡΦΩΝΕΤΑΙ με τις οδηγίες της Ε.Ε. WEEE (σχετικά με την ανακύκλωσή του) και ROHS (σχετικά με την περιεκτικότητα επιβλαβών ουσιών για το περιβάλλον).

ΕΓΓΥΗΜΕΝΗ ΠΟΙΟΤΗΤΑ



Τα προϊόντα **VICKO** είναι εγγυημένα για την ποιότητα τους.

