

VICKO®

Αποχυωτής

• 400W

ΟΔΗΓΙΕΣ ΧΡΗΣΗΣ



Model No: YX-CP10

Ref. No: 890-5020



ΠΡΟΣΟΧΗ! - ΟΔΗΓΙΕΣ ΑΣΦΑΛΕΙΑΣ

1. Αυτή η συσκευή έχει σχεδιαστεί **ΜΟΝΟ για οικιακή χρήση**. Καμία ευθύνη δεν φέρει ο κατασκευαστής για βλάβη που προκλήθηκε από χρήση μη συμβατή με τις οδηγίες.
2. Η συσκευή χρησιμοποιείται μόνο για την παρασκευή χυμού από φρούτα και λαχανικά.
3. Η συσκευή πρέπει να χρησιμοποιείται μόνο σε εσωτερικούς χώρους.
4. Μη χρησιμοποιείτε τη συσκευή εάν υπάρχει κάποια φθορά στο καλώδιό της, έχει πέσει ή έχει υποστεί οποιαδήποτε καταστροφή. Απευθυνθείτε σε ειδικευμένο τεχνικό για επιδιόρθωση ή αντικατάσταση.
5. Πάντοτε να χειρίζεστε το καλώδιο τροφοδοσίας με προσοχή. Μην τραβάτε το στέλεχος του καλωδίου για να αποσυνδέσετε τη συσκευή από την παροχή ρεύματος. Πάντα να τραβάτε από το βύσμα. Μη διπλώνετε ή τσακίζετε το καλώδιο τροφοδοσίας ποτέ.
6. Μη τραβάτε το καλώδιο γύρω από κοφτερές γωνίες.
7. Μην αφήνετε το καλώδιο να ακουμπάει σε υγρές ή καυτές επιφάνειες, να κρέμεται στην άκρη του τραπεζιού ή του πάγκου σας.
8. Μη χρησιμοποιείτε εξαρτήματα που δε συνιστώνται από τον κατασκευαστή. Μπορεί να προκαλέσουν τραυματισμό στον χρήστη και καταστροφή της συσκευής.
9. Μη χρησιμοποιείτε τη συσκευή με οποιοδήποτε μετασχηματιστή ή μετατροπέα τάσης.
10. Η χρήση επέκτασης καλωδίου προκαλεί απώλεια ισχύος, και ενδεχομένως να προκαλέσει υπερθέρμανση στο καλώδιο της συσκευής αλλά και της προέκτασης. Στην περίπτωση που η χρήση επέκτασης καλωδίου είναι απαραίτητη παρακαλούμε να σιγουρευτείτε ότι το καλώδιο τη συσκευής αλλά και της επέκτασης είναι πλήρως ξετυλιγμένα και φροντίστε να επιτηρείτε συχνά ώστε να σιγουρευτείτε ότι η θερμοκρασία του καλωδίου δεν ανεβαίνει σε υψηλά επίπεδα.
11. Μην τοποθετείτε τη συσκευή κοντά ή επάνω σε ηλεκτρικό φούρνο, σε φούρνο υγραερίου, σε φούρνο μικροκυμάτων, πλυντήριο, συσκευές γκαζιού ή οποιαδήποτε θερμαντική συσκευή. Τοποθετήστε τη συσκευή μακριά από εύφλεκτα αντικείμενα ή άλλη πηγή θερμότητας.
12. Μη χρησιμοποιείτε τη συσκευή σε εξωτερικό χώρο ή σε χώρους που χρησιμοποιούνται προϊόντα με αεροζόλ (σπρέι) ή όπου χορηγείται οξυγόνο.
13. Φροντίστε ώστε η πρίζα να είναι εύκολα προσβάσιμη ανά πάσα στιγμή, για να εξασφαλίσετε ότι η συσκευή μπορεί να αποσυνδεθεί γρήγορα από την παροχή ηλεκτρικού ρεύματος σε περίπτωση ανάγκης.
14. Απαγορεύεται να χρησιμοποιείτε τη συσκευή κοντά σε πισίνα ή όπου υπάρχουν συνθήκες υγρασίας και υψηλής θερμοκρασίας.
15. Η συσκευή δεν πρέπει να εκτίθεται σε ακραίες καιρικές συνθήκες (βροχή κτλ.) ή συνθήκες υγρασίας. Για τον λόγο αυτό η χρήση αλλά και η αποθήκευση της πρέπει να γίνονται σε εσωτερικούς χώρους. Η χρήση της συσκευής στην

βεράντα σας ή κάποιο άλλο κατάλληλο (στεγασμένο) εξωτερικό χώρο μπορεί να γίνει μόνο εφόσον οι συνθήκες είναι τέτοιες ώστε να διασφαλίζεται ότι η συσκευή δεν θα βρεθεί σε καμία περίπτωση εκτεθειμένη σε μία ξαφνική βροχή ή σε επαφή με νερό ή σε οποιοσδήποτε άλλες συνθήκες υγρασίας ή άλλες ακραίες καιρικές συνθήκες.

16. Μην αποθηκεύετε και μη χρησιμοποιείτε τη συσκευή σε σημείο από όπου μπορεί να πέσει σε μπανιέρα, νεροχύτη ή νερό.
17. Όταν η συσκευή βρίσκεται σε λειτουργία, πάντα αφήνετε αρκετό χώρο γύρω από αυτή μεταξύ άλλων αντικειμένων, για να κυκλοφορεί ο αέρας ελεύθερα. Μην τοποθετείτε τη συσκευή κοντά σε εύφλεκτα υλικά, όπως έπιπλα, μαξιλάρια, υφάσματα, κουρτίνες, κτλ .
18. Μη χρησιμοποιείτε τη συσκευή με βρεγμένα χέρια.
19. Μη χρησιμοποιείτε τη συσκευή ενώ έχετε επαφή με νερό.
20. Μη βυθίζετε τη συσκευή μέσα στο νερό ή οποιοδήποτε άλλο υγρό.
21. Μην πιάνετε τη συσκευή αν έχει πέσει σε νερό, αλλά βγάλτε την αμέσως από την πρίζα.
22. Μη χρησιμοποιείτε τη συσκευή όταν είναι άδεια.
23. Μην εισάγετε οποιοδήποτε αντικείμενο στις σχισμές ή σε οποιοδήποτε άλλο άνοιγμα της συσκευής.
24. Η συσκευή πρέπει πάντοτε να αποσυνδέεται από την παροχή ρεύματος εφόσον δε χρησιμοποιείται. Να απενεργοποιείτε πάντοτε και να αποσυνδέετε τη συσκευή πριν από την μετακίνησή της, τον καθαρισμό και την αποθήκευσή της.
25. Γυρίστε τον διακόπτη λειτουργίας στη θέση "0", πριν αποσυνδέσετε την συσκευή από την πρίζα.
26. Πάντοτε να θεωρείτε την συσκευή "ενεργή" όταν είναι συνδεδεμένη στην παροχή ηλεκτρικού ρεύματος ακόμη και αν ο διακόπτης λειτουργίας είναι στη θέση "0". Σημειώστε ότι τα ηλεκτρικά μέρη της συσκευής είναι υπό τάση (συνεχίζουν να αντλούν ηλεκτρικό ρεύμα), ακόμη και όταν ο διακόπτης λειτουργίας είναι στην θέση "0".
27. Ποτέ μην τοποθετήσετε τα δάχτυλά σας ή οποιαδήποτε άλλα αντικείμενα (μαλλιά, ρούχα, μαγειρικά σκεύη, μαχαίρια, κ.λπ.), στο σωλήνα τροφοδοσίας όταν η συσκευή είναι συνδεδεμένη με την παροχή ρεύματος.
28. Μην πιέζετε τα τρόφιμα στο σωλήνα τροφοδοσίας με τα δάχτυλα, ή άλλα αντικείμενα (όπως μαχαίρι κτλ), χρησιμοποιείτε πάντα το έμβολο.
29. Μην απελευθερώνετε τα εξαρτήματα όταν η συσκευή βρίσκεται σε λειτουργία.
30. Κρατήστε τα δάχτυλά σας μακριά από τα κινούμενα εξαρτήματα της μηχανής. Μπορεί να τραυματιστείτε!
31. Η λεπίδα κοπής είναι κοφτερή, να τη χειρίζεστε με προσοχή και κατά τη χρήση και όταν την καθαρίζετε
32. Μην χρησιμοποιείτε τη συσκευή εάν το φίλτρο έχει χαλάσει ή φθαρεί.
33. Πάντοτε χρησιμοποιείτε τη συσκευή σε όρθια θέση.
34. Μην υπερφορτώνετε τη συσκευή με μεγάλες ποσότητες τροφίμων.
35. Η συσκευή πρέπει να χρησιμοποιείται μόνο από ενήλικες.
36. Φυλάσσετε τη συσκευή μακριά από παιδιά.

37. Η συσκευή δεν είναι παιχνίδι. Τα παιδιά πρέπει να είναι υπό επιτήρηση όταν βρίσκονται κοντά στην συσκευή.
38. Επιβλέψτε πάντα τη συσκευή όταν βρίσκεται σε λειτουργία.
39. Η συσκευή πρέπει να φυλάσσεται μόνο σε εσωτερικούς χώρους με ξηρό κλίμα μακριά από υγρασία και υψηλή ή πολύ χαμηλή θερμοκρασία και να αποφεύγεται η άμεση έκθεση της σε υπεριώδη ακτινοβολία.
40. Βεβαιωθείτε ότι η συσκευή είναι πάντα καθαρή και στεγνή πριν από την αποθήκευσή της.
41. Διαβάστε όλες τις οδηγίες προσεκτικά προτού αρχίσετε να χρησιμοποιείτε τη συσκευή και φυλάξτε τις για μελλοντική χρήση.



ΠΡΟΣΟΧΗ - ΚΙΝΔΥΝΟΣ ΗΛΕΚΤΡΟΠΛΗΞΙΑΣ!

Για να αποφύγετε τον κίνδυνο ηλεκτροπληξίας, μην επιχειρήσετε να ανοίξετε τη συσκευή για επιδιόρθωση. Για οποιαδήποτε επισκευή απευθυνθείτε σε εξειδικευμένο προσωπικό.



ΠΡΟΣΟΧΗ!

Απαγορεύεται η χρήση της συσκευής με οποιοδήποτε άλλο εξάρτημα εκτός αυτών που προτείνει ο κατασκευαστής και συνοδεύουν την συσκευή. Απαγορεύεται η χρήση της συσκευής με οποιοδήποτε εξωτερικό εξάρτημα, χρονόμετρο ή σύστημα μακρινού έλεγχου.



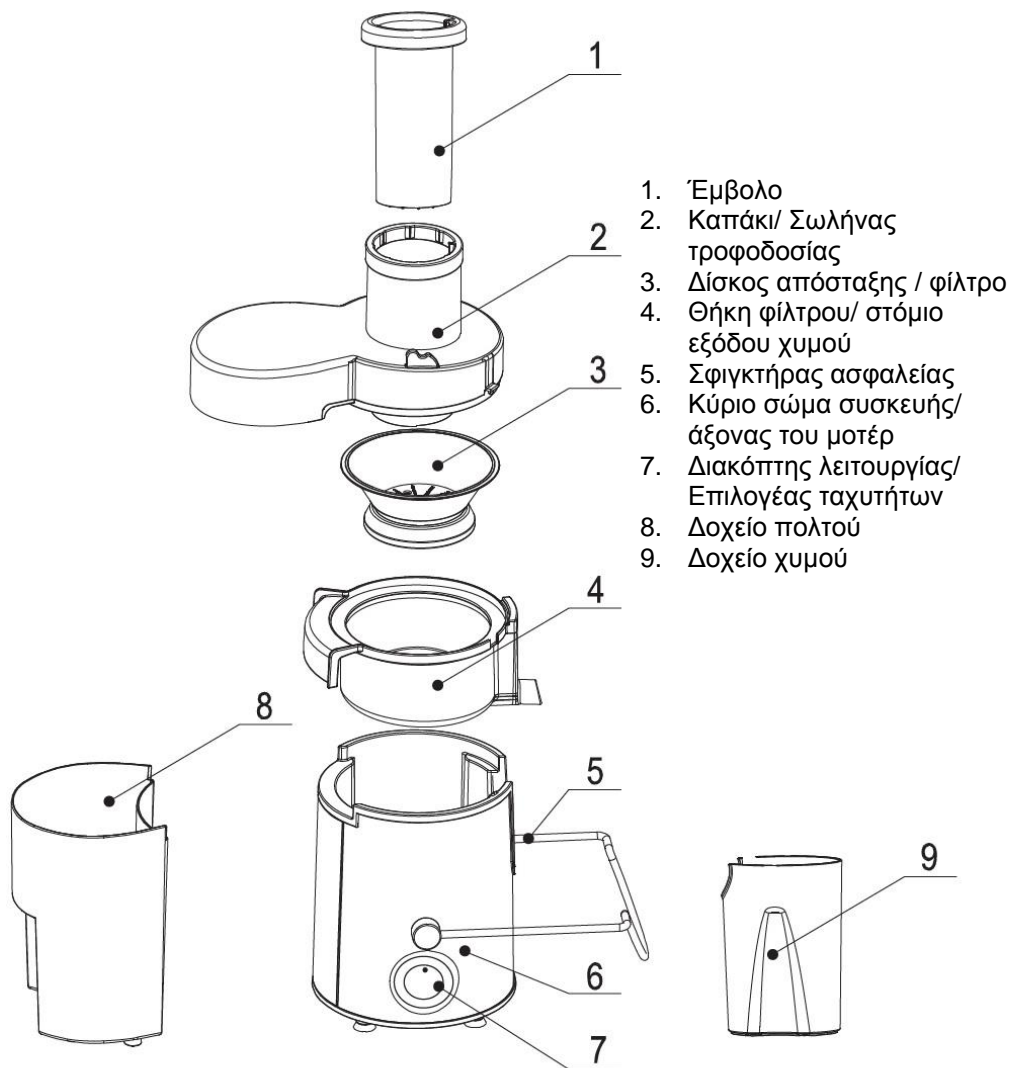
ΠΡΟΣΟΧΗ!

Αυτή η συσκευή δεν ενδείκνυται για χρήση από άτομα με σωματική ή διανοητική υστέρηση (συμπεριλαμβανομένων και των παιδιών) ή με έλλειψη εμπειρίας και γνώσεων, εκτός αν βρίσκονται κάτω από επίβλεψη ή καθοδήγηση από άτομα τα οποία είναι υπεύθυνα για την ασφάλειά τους. Η συσκευή δεν είναι παιχνίδι. Τα παιδιά πρέπει να είναι κάτω από επιτήρηση όταν βρίσκονται κοντά στην συσκευή.

ΠΡΙΝ ΑΠΟ ΤΗ ΧΡΗΣΗ

1. Όταν βγάλετε τη συσκευή από τη συσκευασία της, μεριμνήστε για τη σωστή απόσυρση της συσκευασίας της συσκευής ανακυκλώνοντας τα υλικά της (χαρτί και νάυλον) σωστά.
2. Φροντίστε ώστε οι πλαστικές σακούλες της συσκευασίας να βρίσκονται μακριά από βρέφη και παιδιά μέχρι την ανακύκλωσή τους.
3. Αφού βγάλετε την συσκευή από τη συσκευασία της καθαρίστε την ακολουθώντας τις παρακάτω οδηγίες και όχι με οικιακά υγρά καθαρισμού.
4. Καθαρίστε εξωτερικά το κύριο σώμα της συσκευής με ένα ελαφρώς υγρό πανί για να μην περάσει υγρό στις σχισμές.
5. Τοποθετήστε τη συσκευή σε στεγνή και επίπεδη επιφάνεια.
6. Πριν συνδέσετε τη συσκευή με την παροχή ρεύματος ελέγξτε εάν η τάση και η συχνότητα λειτουργίας συμφωνούν με αυτά που αναγράφονται στον πίνακα με τις τεχνικές προδιαγραφές.
7. Βεβαιωθείτε ότι όλα τα μέρη της συσκευής είναι σωστά τοποθετημένα, προτού τη θέσετε σε λειτουργία. Η συσκευή είναι εξοπλισμένη με διακόπτη ασφαλείας και δεν θα δουλέψει εάν δεν εγκατασταθεί σωστά.
8. Σιγουρευτείτε ότι ο συλλέκτης χυμού έχει τοποθετηθεί σωστά στο κύριο σώμα πριν εγκαταστήσετε το φίλτρο. Ποτέ μην εγκαταστήσετε το φίλτρο απευθείας στο κύριο σώμα χωρίς το συλλέκτη χυμού.
9. Ξεδιπλώστε το καλώδιο τελείως και βεβαιωθείτε ότι δεν υπάρχει κάποια φθορά προτού χρησιμοποιήσετε τη συσκευή.
10. Σε περίπτωση που παρατηρήσετε ότι η συσκευή μυρίζει στην πρώτη χρήση, μην ανησυχείτε είναι φυσιολογικό.
11. Μην χρησιμοποιείτε τη συσκευή για περισσότερο από 2 λεπτό συνεχόμενα. Φροντίστε να κάνετε πάντα μια παύση τουλάχιστον 5 λεπτών μεταξύ δύο χρήσεων. Εάν χρησιμοποιήσετε τη συσκευή για περισσότερο από 3 φορές είναι απαραίτητο ένα διάλειμμα 15-20 λεπτών για να κρυώσει. Εάν η μηχανή υπερθερμανθεί θα σταματήσει την λειτουργία αυτόματα μέχρι να κρυώσει.
12. Αφήστε τα ζεστά υλικά να κρυώσουν πριν τα επεξεργαστείτε με τη συσκευή (μέγιστη θερμοκρασία 75οC).
13. Κουκούτσια, σκληροί σπόροι, χοντρές φλούδες(από πορτοκαλιά και λεμόνια) και κάθε σκληρό κέλυφος θα πρέπει να αφαιρούνται από τα φρούτα ή λαχανικά πριν από την επεξεργασία τους.
14. **Μην θρυμματίζετε πάγο με την συσκευή.**
15. Η συσκευή δεν ενδείκνυται για παρασκευή χυμού από πολύ μαλακά φρούτα όπως μπανάνες και ροδάκινα.

ΠΛΗΡΟΦΟΡΙΕΣ ΣΥΣΚΕΥΗΣ



ΣΥΝΑΡΜΟΛΟΓΗΣΗ

Παρακαλούμε ακολουθήστε τις παρακάτω οδηγίες για τη συναρμολόγηση της συσκευής.

⚠ ΣΗΜΕΙΩΣΗ: Η συσκευή είναι εξοπλισμένη με διπλό σύστημα ασφαλείας και δεν θα λειτουργήσει αν δεν έχουν τοποθετηθεί σωστά όλα τα τμήματα της.

⚠ ΠΡΟΣΟΧΗ: Πάντα να βεβαιώνετε ότι η συσκευή **ΔΕΝ** είναι συνδεδεμένη στην παροχή ρεύματος πριν ξεκινήσετε τη συναρμολόγησή της.

1. Συνδέστε το στόμιο εξόδου χυμού (4) με τον άξονα του μοτέρ (6).
2. Τοποθετήστε το φίλτρο (3) στη θήκη φίλτρου (4) και βεβαιωθείτε ότι ο έχει εγκατασταθεί σωστά επάνω στον άξονα του μοτέρ (6). (Ελέγξτε το φίλτρο (3) πριν από τη χρήση, εάν υπάρχουν φθορές, σας παρακαλούμε να μην το χρησιμοποιήσετε).
3. Στερεώστε το καπάκι (2) πάνω στο κύριο σώμα (6).
4. Τοποθετήστε τον σφιγκτήρα ασφαλείας (5) στα δύο αυλάκια στο καπάκι (2). Πιέστε τον σφιγκτήρα (2) προς τα κάτω και σιγουρευτείτε ότι έχει ασφαλίσει σωστά, διαφορετικά η συσκευή δεν θα λειτουργήσει.
5. Τοποθετήστε το συλλέκτη πολτού (8) κάτω από την έξοδο του καπακιού (4).

ΟΔΗΓΙΕΣ ΧΡΗΣΗΣ

Παρακαλούμε ακολουθήστε τις παρακάτω οδηγίες ως προς τη χρήση της συσκευής.

1. Πλύνετε τα φρούτα / λαχανικά και κόψτε τα σε μικρά κομμάτια. Το μέγεθος τους πρέπει να είναι ανάλογο με το άνοιγμα του σωλήνα τροφοδοσίας (2). Φροντίστε να αφαιρέσετε κουκούτσια, σκληρούς σπόρους, χοντρές φλούδες και κάθε σκληρό κέλυφος.
2. Βάλτε τα κομμάτια φρούτων / λαχανικών μέσα στο σωλήνα τροφοδοσίας (2).
3. Ενεργοποιήστε τη συσκευή γυρνώντας τον διακόπτη λειτουργίας (13) στην θέση "1", "2" ή "PULSE".
4. Όταν η επεξεργασία ολοκληρωθεί, και δεν στάζει πλέον χυμός από το στόμιο εξόδου χυμού (4), απενεργοποιήστε γυρίζοντας τον διακόπτη λειτουργίας (7) στη θέση "0" και αποσυνδέστε τη συσκευή από την παροχή ρεύματος. Τώρα μπορείτε να απολαύσετε τον φρέσκο χυμό σας!

⚠ ΠΡΟΣΟΧΗ: Ποτέ μη βάζετε τα δάχτυλά σας ή οποιαδήποτε άλλα αντικείμενα (εκτός του εμβόλου) στο σωλήνα τροφοδοσίας ενώ η συσκευή είναι συνδεδεμένη με την παροχή ηλεκτρικού ρεύματος! Σε περίπτωση που ο

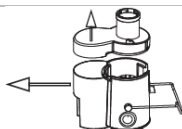
συλλέκτης χυμού γεμίσει με πολτό, ενώ η συσκευή είναι σε λειτουργία, παρακαλούμε απενεργοποιήστε γυρίζοντας το διακόπτη λειτουργίας στη θέση "0", αποσυνδέστε τη συσκευή από την παροχή ρεύματος και καθαρίστε τα φραγμένα με πολτό τμήματα.

ΚΑΘΑΡΙΟΤΗΤΑ


- Φροντίστε να καθαρίζετε τη συσκευή πάντα μετά από κάθε χρήση.
- Αποσυνδέστε τη συσκευή από την παροχή ρεύματος και αφήστε την να κρυώσει πριν την καθαρίσετε.
- Καθαρίστε εξωτερικά το **κύριο σώμα της συσκευής** με ένα ελαφρώς υγρό πανί για να μην περάσει υγρό στις σχισμές.



1. Αφαιρέστε το έμβολο.



2. Ανοίξτε τον σφιγκτήρα ασφαλείας Αφαιρέστε το καπάκι και το δοχείο πολτού με τη σειρά.



3. Βγάλτε το φίλτρο χυμού, το στόμιο εξόδου χυμού και το δοχείο χυμού.

4. Πλύνετε τα αποσπώμενα εξαρτήματα (έμβολο, καπάκι, φίλτρο, συλλέκτης χυμού, στόμιο εξόδου χυμού, δοχείο πολτού) με ζεστό νερό και απορρυπαντικό. Ξεπλύνετε καλά μετά το πλύσιμο για να απομακρύνετε τυχόν κατάλοιπα σαπουνάδας. **Ποτέ μην πλένετε τα αποσπώμενα εξαρτήματα σε πλυντήριο πιάτων.**

5. Βεβαιωθείτε ότι όλα τα τμήματα της συσκευής έχουν στεγνώσει απόλυτα πριν συναρμολογήσετε ξανά τη συσκευή.



ΠΡΟΣΟΧΗ: Ποτέ μη τοποθετείτε μέσα σε νερό ή κάτω από τρεχούμενο νερό ή οποιοδήποτε άλλο υγρό το καλώδιο με το φως, καθώς και το κύριο σώμα της συσκευής.



ΠΡΟΣΟΧΗ: Μην χρησιμοποιείτε αιχμηρά αντικείμενα, σκληρές βούρτσες, συρμάτινα σφουγγαράκια ή σκληρά καθαριστικά φούρνου για να καθαρίσετε οποιοδήποτε τμήμα της συσκευής.

ΤΕΧΝΙΚΕΣ ΠΡΟΔΙΑΓΡΑΦΕΣ ΠΡΟΪΟΝΤΟΣ

Model: LH-616

Ref. No: 882-4616

Ισχύς: 400W

Εύρος τάσης: 220-240V

Συχνότητα λειτουργίας: 50Hz

ΑΠΟΚΟΜΙΔΗ ΠΑΛΑΙΟΥ ΗΛΕΚΤΡΙΚΟΥ & ΗΛΕΚΤΡΟΝΙΚΟΥ ΕΞΟΠΛΙΣΜΟΥ



Το σύμβολο αυτό επάνω στο προϊόν ή στη συσκευασία του, σημαίνει ότι το προϊόν δεν πρέπει να πεταχτεί μαζί με τα οικιακά απορρίμματα αλλά πρέπει να παραδοθεί σε ένα κατάλληλο σημείο συλλογής ηλεκτρολογικού και ηλεκτρονικού υλικού προς ανακύκλωση. Με το να βεβαιωθείτε ότι το προϊόν πετάχτηκε σωστά, βοηθάτε στην πρόληψη πιθανών αρνητικών επιπτώσεων στο περιβάλλον και την υγεία. Η ανακύκλωση των υλικών θα βοηθήσει στην εξοικονόμηση φυσικών πόρων. Για περισσότερες πληροφορίες σχετικά με την ανακύκλωση αυτού του προϊόντος, παρακαλούμε επικοινωνήστε με τις υπηρεσίες καθαριότητας του δήμου σας ή το κατάστημα όπου αγοράσατε το προϊόν.

ΠΡΟΣΤΑΤΕΥΟΥΜΕ ΤΟ ΠΕΡΙΒΑΛΛΟΝ

RoHS
COMPLIANT

Το προϊόν ΣΥΜΜΟΡΦΩΝΕΤΑΙ με τις οδηγίες της Ε.Ε. WEEE (σχετικά με την ανακύκλωσή του) και ROHS (σχετικά με την περιεκτικότητα επιβλαβών ουσιών για το περιβάλλον).

ΕΓΓΥΗΜΕΝΗ ΠΟΙΟΤΗΤΑ



Τα προϊόντα **VICKO** είναι εγγυημένα για την ποιότητά τους.

ΠΛΗΡΟΦΟΡΙΕΣ & ΕΠΙΚΟΙΝΩΝΙΑ



Για περισσότερες πληροφορίες, παρακαλώ επικοινωνήστε με το e-mail **info@vicko.gr** ή στο τηλέφωνο: **2310 476 737**.