

# VICKO®

## Επαναφορτιζόμενος Ανεμιστήρας

### ΟΔΗΓΙΕΣ ΧΡΗΣΗΣ

Model No: S18

Ref. No: 1317-00001



• Ισχύς: 5W – 3,7V – 6000 mAh • Λειτουργία Power bank • Αναδιπλούμενος

CE RoHS COMPLIANT  

## ΠΡΟΣΟΧΗ! - ΟΔΗΓΙΕΣ ΑΣΦΑΛΕΙΑΣ

1. Αυτή η συσκευή έχει σχεδιαστεί ΜΟΝΟ για οικιακή χρήση. Καμία ευθύνη δεν φέρει ο κατασκευαστής για βλάβη που προκλήθηκε από χρήση μη συμβατή με τις οδηγίες.
2. Η συσκευή δεν προορίζεται για χρήση στις παρακάτω περιπτώσεις οι οποίες δεν καλύπτονται από την εγγύηση:
  - Επαγγελματική χρήση.
  - Σε κοινόχρηστους χώρους κουζίνας που χρησιμοποιούνται από το προσωπικό καταστημάτων, γραφείων και άλλων επαγγελματικών χώρων.
  - Σε αγροκτήματα.
  - Για χρήση από πελάτες ξενοδοχείων, πανδοχείων, ενοικιαζόμενων δωματίων κτλ.
  - Χρήση του προϊόντος από αμέλεια ή εσκεμμένα, μη σύμφωνη με τις οδηγίες χρήσης.
3. Η συσκευή πρέπει να χρησιμοποιείται μόνο σε εσωτερικούς χώρους.
4. Μη φορτίζετε τη συσκευή εάν υπάρχει κάποια φθορά στο καλώδιό της, έχει πέσει ή έχει υποστεί οποιαδήποτε καταστροφή. Απευθυνθείτε σε ειδικευμένο τεχνικό για επιδιόρθωση ή αντικατάσταση.
5. Πάντοτε να χειρίζεστε το καλώδιο τροφοδοσίας/φόρτισης με προσοχή. Μην τραβάτε το στέλεχος του καλωδίου για να αποσυνδέσετε τη συσκευή από την παροχή ρεύματος. Πάντα να τραβάτε από το βύσμα. Μη διπλώνετε ή τσακίζετε το καλώδιο τροφοδοσίας ποτέ.
6. Μη χρησιμοποιείτε το καλώδιο ως χερούλι.
7. Μην αφήνετε το καλώδιο σφηνωμένο ανάμεσα σε πόρτα που έχει κλείσει.
8. Μη τραβάτε το καλώδιο γύρω από κοφτερές γωνίες.
9. Μην αφήνετε το καλώδιο να ακουμπάει σε υγρές ή καυτές επιφάνειες.
10. Μη χρησιμοποιείτε εξαρτήματα που δε συνιστώνται από τον κατασκευαστή. Μπορεί να προκαλέσουν τραυματισμό στον χρήστη και καταστροφή της συσκευής.
11. Μην πετάξετε τη μπαταρία στη φωτιά και μην την αφήνετε εκτεθειμένη σε υψηλές θερμοκρασίες γιατί μπορεί να εκραγεί.
12. Μην χρησιμοποιείτε τη συσκευή ενώ φορτίζει, γιατί έτσι υπερθερμαίνεται η συσκευή και μπορεί να προκληθεί βλάβη στη συσκευή ή στη μπαταρία.
13. Μη χρησιμοποιείτε τη συσκευή με οποιοδήποτε μετασχηματιστή ή μετατροπέα τάσης.
14. Μην τοποθετείτε τη συσκευή κοντά σε φούρνο υγραερίου, σε φούρνο μικροκυμάτων ή πλυντήριο. Τοποθετήστε τη συσκευή μακριά από εύφλεκτα αντικείμενα ή άλλη πηγή θερμότητας.
15. Η συσκευή δεν πρέπει να εκτίθεται σε ακραίες καιρικές συνθήκες (βροχή κτλ.) ή άμεσο ηλιακό φως και συνθήκες υγρασίας. Για τον λόγο αυτό η χρήση πρέπει να γίνεται σε εσωτερικούς χώρους ή σε καλά στεγασμένους

εξωτερικούς χώρους. Η χρήση της συσκευής στην βεράντα σας ή κάποιο άλλο κατάλληλο (στεγασμένο) εξωτερικό χώρο μπορεί να γίνει μόνο εφόσον οι συνθήκες είναι τέτοιες ώστε να διασφαλίζεται ότι η συσκευή δεν θα βρεθεί σε καμία περίπτωση εκτεθειμένη σε άμεσο ηλιακό φως ή ξαφνική βροχή ή σε επαφή με νερό ή σε οποιοδήποτε άλλες συνθήκες υγρασίας ή άλλες ακραίες καιρικές συνθήκες.

16. Μη χρησιμοποιείτε τη συσκευή σε εξωτερικούς χώρους που χρησιμοποιούνται προϊόντα με αεροζόλ (σπρέι) ή όπου χορηγείται οξυγόνο.
17. Φροντίστε ώστε η πρίζα να είναι εύκολα προσβάσιμη ανά πάσα στιγμή, για να εξασφαλίσετε ότι η συσκευή μπορεί να αποσυνδεθεί γρήγορα από την παροχή ηλεκτρικού ρεύματος σε περίπτωση ανάγκης.
18. Απαγορεύεται να χρησιμοποιείτε τη συσκευή στο χώρο του μπάνιου, κοντά σε πισίνα ή όπου υπάρχουν συνθήκες υγρασίας και υψηλής θερμοκρασίας.
19. Μην αποθηκεύετε και μη χρησιμοποιείτε τη συσκευή σε σημείο από όπου μπορεί να πέσει σε μπανιέρα, νεροχύτη ή νερό.
20. Όταν η συσκευή βρίσκεται σε λειτουργία ή φορτίζει, πάντα αφήνετε αρκετό χώρο γύρω από αυτή μεταξύ άλλων αντικειμένων, για να κυκλοφορεί ο αέρας ελεύθερα. Μην τοποθετείτε τη συσκευή κοντά σε εύφλεκτα υλικά, όπως έπιπλα, μαξιλάρια, υφάσματα, κουρτίνες, κτλ .
21. Πάντοτε χρησιμοποιείτε τη συσκευή σε όρθια θέση.
22. Ποτέ μη μετακινείτε την συσκευή ενώ λειτουργεί.
23. Μη χρησιμοποιείτε τη συσκευή με βρεγμένα χέρια.
24. Μη χρησιμοποιείτε τη συσκευή ενώ έχετε επαφή με νερό.
25. Μη βυθίζετε τη συσκευή μέσα στο νερό ή οποιοδήποτε άλλο υγρό.
26. Μην πιάνετε τη συσκευή αν έχει πέσει σε νερό, αλλά αποσυνδέστε την εάν είναι συνδεδεμένη με το καλώδιο φόρτισης.
27. Μην εισάγετε οποιοδήποτε αντικείμενο στις σχισμές ή σε οποιοδήποτε άλλο άνοιγμα της συσκευής.
28. Ποτέ μην τοποθετήσετε τα δάχτυλά σας ή οποιαδήποτε άλλα αντικείμενα (μαλλιά, ρούχα, εργαλεία κ.λπ.), στα ανοίγματα του προστατευτικού πλέγματος ή στην φτερωτή όταν η συσκευή είναι σε λειτουργία.
29. Μη χρησιμοποιείτε τη συσκευή εάν έχει ραγίσει κάποιο σημείο της φτερωτής.
30. Να απενεργοποιείτε πάντοτε και να αποσυνδέετε τη συσκευή πριν από την μετακίνησή της, τον καθαρισμό, τη συναρμολόγηση ή αποσυναρμολόγηση της και την αποθήκευσή της.
31. Πάντοτε να θεωρείτε την συσκευή “ενεργή” όταν είναι συνδεδεμένη στην παροχή ηλεκτρικού ρεύματος ακόμη και αν δεν λειτουργεί. Σημειώστε ότι τα ηλεκτρικά μέρη της συσκευής είναι υπό τάση (συνεχίζουν να αντλούν ηλεκτρικό ρεύμα), ακόμη και όταν η συσκευή δεν λειτουργεί.
32. Η συσκευή πρέπει να χρησιμοποιείται μόνο από ενήλικες.
33. Φυλάσσετε τη συσκευή μακριά από παιδιά.
34. Η συσκευή δεν είναι παιχνίδι. Τα παιδιά πρέπει να είναι υπό επιτήρηση όταν βρίσκονται κοντά στην συσκευή.
35. Επιβλέπετε πάντα τη συσκευή όταν βρίσκεται σε λειτουργία.

36. Η συσκευή πρέπει να φυλάσσεται μόνο σε εσωτερικούς χώρους με ξηρό κλίμα μακριά από υγρασία και υψηλή ή πολύ χαμηλή θερμοκρασία και να αποφεύγεται η άμεση έκθεση της σε υπεριώδη ακτινοβολία.



**ΠΡΟΣΟΧΗ!**

Διαβάστε όλες τις οδηγίες προσεκτικά προτού αρχίσετε να χρησιμοποιείτε τη συσκευή και φυλάξτε τις για μελλοντική χρήση.



**ΠΡΟΣΟΧΗ!**

Ποτέ μην τοποθετήσετε τα δάχτυλά σας ή οποιαδήποτε άλλα αντικείμενα (μαλλιά, ρούχα, εργαλεία, μαχαιρία, κ.λπ.), στα ανοίγματα του προστατευτικού πλέγματος ή στην φτερωτή όταν η συσκευή είναι σε λειτουργία.



**ΠΡΟΣΟΧΗ!**

Μην καλύπτετε τη συσκευή με οποιοδήποτε τρόπο, καθώς ενδέχεται να υπερθερμανθεί και υπάρχει κίνδυνος πυρκαγιάς.



**ΠΡΟΣΟΧΗ!**

Απαγορεύεται η χρήση της συσκευής με οποιοδήποτε άλλο εξάρτημα εκτός αυτών που προτείνει ο κατασκευαστής και συνοδεύουν την συσκευή. Απαγορεύεται η χρήση της συσκευής με οποιοδήποτε εξωτερικό εξάρτημα, χρονόμετρο ή σύστημα μακρινού ελέγχου.



**ΠΡΟΣΟΧΗ!**

Ποτέ μην τοποθετείτε το κύριο σώμα της συσκευής ή το καλώδιο του μέσα σε νερό ή κάτω από τρεχούμενο νερό ή οποιοδήποτε άλλο υγρό.



**ΠΡΟΣΟΧΗ!**

Αυτή η συσκευή δεν ενδείκνυται για χρήση από άτομα με σωματική ή διανοητική υστέρηση (συμπεριλαμβανομένων και των παιδιών) ή με έλλειψη εμπειρίας και γνώσεων, εκτός αν βρίσκονται κάτω από επίβλεψη ή καθοδήγηση από άτομα τα οποία είναι υπεύθυνα για την ασφάλεια τους. Η συσκευή δεν είναι παιχνίδι. Τα παιδιά πρέπει να είναι κάτω από επίτηρηση όταν βρίσκονται κοντά στην συσκευή.



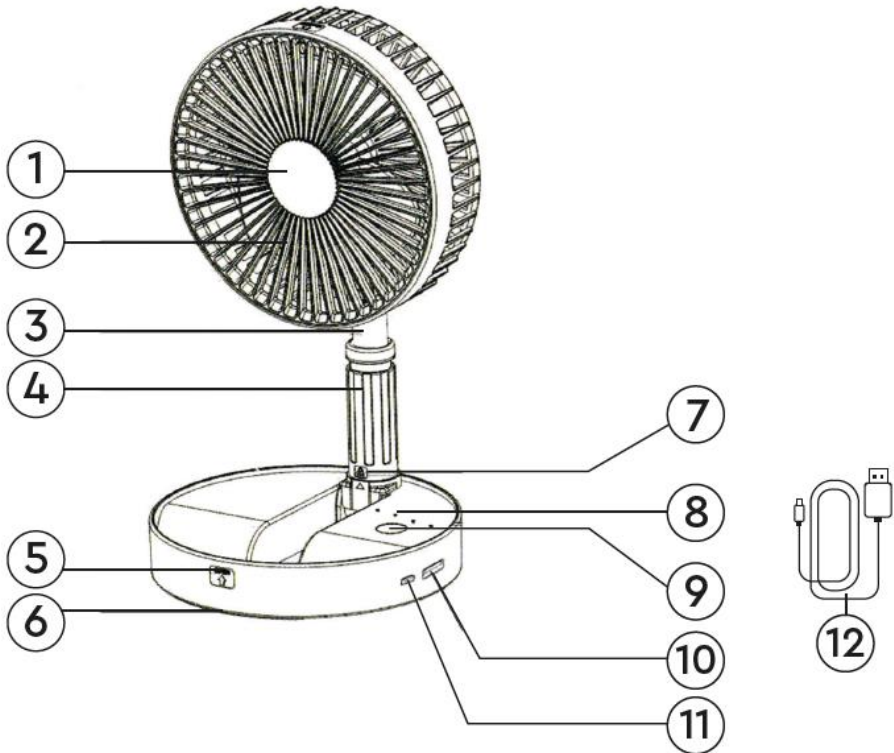
**ΠΡΟΣΟΧΗ - ΚΙΝΔΥΝΟΣ ΗΛΕΚΤΡΟΠΛΗΞΙΑΣ!**

Για να αποφύγετε τον κίνδυνο ηλεκτροπληξίας, μην επιχειρήσετε να ανοίξετε τη συσκευή για επιδιόρθωση. Για οποιαδήποτε επισκευή απευθυνθείτε σε εξειδικευμένο προσωπικό.

## **ΠΡΙΝ ΑΠΟ ΤΗ ΠΡΩΤΗ ΧΡΗΣΗ**

1. Όταν βγάλετε τη συσκευή από τη συσκευασία της, μεριμνήστε για τη σωστή απόσυρση της συσκευασίας της συσκευής ανακυκλώνοντας τα υλικά της (χαρτί και νάιλον) σωστά.
2. Φροντίστε ώστε οι πλαστικές σακούλες της συσκευασίας να βρίσκονται μακριά από βρέφη και παιδιά μέχρι την ανακύκλωσή τους.
3. Αφού βγάλετε την συσκευή από τη συσκευασία της καθαρίστε την με υγρό πανί και όχι με οικιακά υγρά καθαρισμού.
4. Ποτέ μην τοποθετείτε τη συσκευή κάτω από νερό, για να την καθαρίσετε.
5. Τοποθετήστε τη συσκευή σε στεγνή και επίπεδη επιφάνεια.
6. Ξεδιπλώστε το καλώδιο USB τελείως και βεβαιωθείτε ότι δεν υπάρχει κάποια φθορά προτού χρησιμοποιήσετε τη συσκευή.
7. Πριν συνδέσετε τη συσκευή με το καλώδιο USB στην παροχή ρεύματος ελέγξτε εάν η τάση και η συχνότητα λειτουργίας συμφωνούν με αυτά που αναγράφονται στον πίνακα με τις τεχνικές προδιαγραφές.
8. Πριν θέσετε τον ανεμιστήρα σε λειτουργία για πρώτη φορά, φορτίστε την συσκευή πλήρως.
9. Βεβαιωθείτε ότι όλα τα μέρη της συσκευής είναι σωστά τοποθετημένα, προτού τη θέσετε σε λειτουργία.
10. Σε περίπτωση που παρατηρήσετε ότι η συσκευή μυρίζει και βγάζει λίγο καπνό στην πρώτη χρήση, μην ανησυχείτε είναι φυσιολογικό.

## ΠΛΗΡΟΦΟΡΙΕΣ ΣΥΣΚΕΥΗΣ

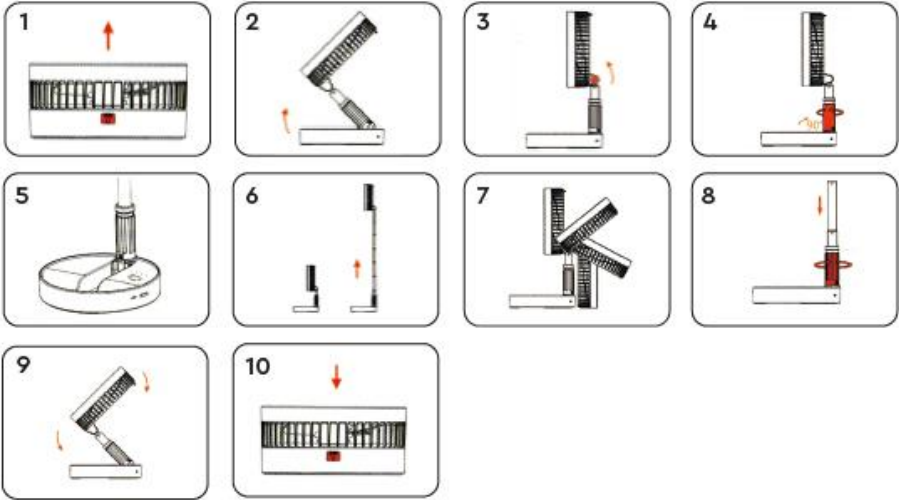




1. Πλέγμα
2. Φτερωτή
3. Επεκτεινόμενος ορθοστάτης
4. Ασφάλεια κλειδώματος ορθοστάτη
5. Σήμανση 'OPEN'
6. Αντιολισθητικά πόδια
7. Ένδειξη κλειδώματος/ξεκλειδώματος
8. Ένδειξη επίπεδου ταχύτητας/ φόρτισης
9. Διακόπτης λειτουργίας / ταχυτήτων
10. Υποδοχή για καλώδιο USB (Power bank)
11. Υποδοχή για καλώδιο φόρτισης Type C
12. Καλώδιο φόρτισης USB/Type C

## ΣΥΝΑΡΜΟΛΟΓΗΣΗ

Παρακαλούμε ακολουθήστε τις παρακάτω οδηγίες για τη συναρμολόγηση της συσκευής.

**⚠ ΠΡΟΣΟΧΗ:** Πάντα να βεβαιώνετε ότι η συσκευή ΔΕΝ βρίσκεται σε λειτουργία πριν ολοκληρώσετε τη συναρμολόγησή της.



1. Τοποθετήστε τον ανεμιστήρα, ενώ είναι διπλωμένος, σε σταθερή και επίπεδη επιφάνεια με τις φτερωτές να κοιτάνε προς τα πάνω. (εικ. 1)
2. Για να τον ξεδιπλώσετε, εντοπίστε την σήμανση "OPEN" (5) και τραβήξτε το κάτω μέρος της σχάρας προς τα πάνω. (εικ. 2)
3. Ανασηκώστε την κεφαλή του ανεμιστήρα σε όρθια θέση και στη συνέχεια κλειδώστε τη λαβή (4) γυρνώντας δεξιόστροφα στην θέση με την ένδειξη . (εικ.4)
4. Τραβώντας απαλά το επεκτεινόμενο ορθοστάτη (3) προς τα πάνω ή προς τα κάτω, μπορείτε να ορίσετε το ύψος του ανεμιστήρα στο επιθυμητό επίπεδο. (εικ.6)
5. Η κεφαλή μπορεί να γείρει έως 180° απλώς γυρίστε ελαφρά προς την κατεύθυνση που επιθυμείτε. (εικ.7)
6. Για να διπλώσετε τον ανεμιστήρα τραβήξτε τον ορθοστάτη απαλά προς τα κάτω και στην συνέχεια ξεκλειδώστε τη λαβή (4) γυρνώντας αριστερόστροφα στην θέση με την ένδειξη . (εικ.8)
7. Διπλώστε την κεφαλή του ανεμιστήρα και τοποθετήστε την καλά στην βάση (εικ.9 & 10)

## **ΟΔΗΓΙΕΣ ΦΟΡΤΙΣΗΣ**

Παρακαλούμε ακολουθήστε τις παρακάτω οδηγίες ως προς τη χρήση της συσκευής.

### **Σημείωση:**

- Φορτίστε πλήρως τον ανεμιστήρα πριν τον χρησιμοποιήσετε για πρώτη φορά.
- Η πλήρης φόρτιση διαρκεί περίπου 11 ώρες.
- Μην χρησιμοποιείτε την συσκευή κατά την διάρκεια φόρτισης.
- Πάντοτέ να αφήνετε την συσκευή να κρυώσει για 30 λεπτά μετά από έντονη χρήση, αυξάνοντας έτσι την διάρκεια ζωής της μπαταρίας.

### **Μέθοδος φόρτισης**

- Συνδέστε το καλώδιο type C (12) στην εσοχή (11) και στην συνέχεια συνδέστε το καλώδιο USB στην παροχή ρεύματος χρησιμοποιώντας βύσμα φόρτισης ή απευθείας σε υπολογιστή.
- Η λυχνίες ένδειξης φόρτισης (8) θα ανάψουν αναβοσβήνοντας τα 4 επίπεδα.
- Μπορείτε να διακρίνεται εάν η διαδικασία φόρτισης έχει ολοκληρωθεί όταν και τα 4 επίπεδα παραμείνουν ανάμεσα.

## **ΛΕΙΤΟΥΡΓΙΑ POWER BANK**

### **Σημείωση:**

- Ο ανεμιστήρας πρέπει να είναι πλήρως φορτισμένος για να φορτίσετε επαρκώς την συσκευή σας.
- Το ποσοστό φόρτισης εξαρτάται από την συσκευή που επιθυμείτε να φορτίσετε και την κατάσταση φόρτισης του ανεμιστήρα.
- Για να εξασφαλίσετε επαρκές ποσοστό φόρτισης της συσκευής μας, συνιστάται να μην χρησιμοποιείτε τον ανεμιστήρα κατά την λειτουργία χρήσης power bank.
- Πάντοτέ να αφήνετε την συσκευή να κρυώσει για 30 λεπτά μετά από έντονη χρήση, αυξάνοντας έτσι την διάρκεια ζωής της μπαταρίας

### **Μέθοδος χρήσης λειτουργίας Power bank**

- Συνδέστε την συσκευή που θέλετε να φορτίσετε (smartphone, φωτιστικό κ.α.) με το καλώδιο φόρτισης τους και εισάγετε την μεριά του καλωδίου USB στην εσοχή (10) του ανεμιστήρα.
- Η λυχνίες ένδειξης φόρτισης (8) θα ανάψουν, βάση της κατάστασης φόρτισης του ανεμιστήρα από (4 στο μέγιστο έως 1 το ελάχιστο).



## ΛΕΙΤΟΥΡΓΙΑ ΚΑΙ ΡΥΘΜΙΣΗ ΤΗΣ ΤΑΧΥΤΗΤΑΣ ΤΟΥ ΑΕΡΑ

Για να θέσετε σε λειτουργία τον ανεμιστήρα, πιάστε τον διακόπτη λειτουργίας / ταχυτήτων (9) .

Ο ανεμιστήρας θα ξεκινήσει στην χαμηλότερη ταχύτητα 1 .

Πατώντας τον διακόπτη (9) επανειλημμένα μπορείτε να επιλέξετε την επιθυμητή ταχύτητα από 1,2,3 ή Φυσική ροή.

Η φωτεινή ένδειξη (8) εμφανίζεται στην εκάστοτε επιλεγμένη θέση.

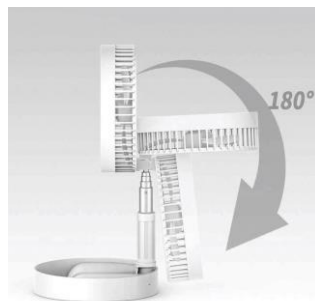
Για να σβήσετε τον ανεμιστήρα, πατήστε τον διακόπτη συνολικά 5 φορές προσπερνώντας τις 4 πρώτες θέσεις ταχυτήτων.

Αυτονομία:

1. Χαμηλή ταχύτητα: 14 ώρες
2. Κανονική ταχύτητα: 9 ώρες
3. Υψηλή ταχύτητα: 5 ώρες
4. Φυσική ροή αέρα: 10,5 ώρες

## ΡΥΘΜΙΣΗ ΚΑΤΕΥΘΥΝΣΗΣ ΤΟΥ ΑΕΡΑ

Ο ανεμιστήρας αυτός μπορεί να ρυθμιστεί στρέφοντας την κατεύθυνση του αέρα κατά 180° σύμφωνα με την παρακάτω την εικόνα.



## ΚΑΘΑΡΙΟΤΗΤΑ

- Βεβαιωθείτε ότι η συσκευή δεν είναι συνδεδεμένη σε καμία συσκευή ή με φορτιστή και αφήστε τη να κρυώσει πριν την καθαρίσετε.
- Καθαρίστε εξωτερικά τη συσκευή με ένα ελαφρώς υγρό πανί για να μην περάσει υγρό στις σχισμές.
- Ποτέ μη τοποθετείτε τη συσκευή μέσα σε νερό ή κάτω από τρεχούμενο νερό ή οποιοδήποτε άλλο υγρό.
- Μην χρησιμοποιείτε αιχμηρά αντικείμενα, σκληρές βούρτσες ή καθαριστικά φούρνου για να καθαρίσετε τη συσκευή.

## ΤΕΧΝΙΚΕΣ ΠΡΟΔΙΑΓΡΑΦΕΣ ΠΡΟΪΟΝΤΟΣ

Model: S18

Ref. No: 1317-00001

Ισχύς: 5W

Εύρος τάσης: 220-240V

Συχνότητα λειτουργίας: 50Hz

Μπαταρίες: 3,7 V - 6000mAh (3 x Li-ion Battery 2000 mAh)

Χρόνος φόρτισης: 11 ώρες

Αυτονομία: 5-14 ώρες

Ταχύτητες: 4

Μέγεθος πτερωτής 6,5" 19,5 εκ.

4 πτερύγια

Ρύθμιση κατεύθυνσης 180°

Καλώδιο φόρτισης: USB / Type C

Χαμηλό επίπεδο θορύβου: 49 dB

Λειτουργία Power bank

### ΑΠΟΚΟΜΙΔΗ ΠΑΛΑΙΟΥ ΗΛΕΚΤΡΙΚΟΥ & ΗΛΕΚΤΡΟΝΙΚΟΥ ΕΞΟΠΛΙΣΜΟΥ



Το σύμβολο αυτό επάνω στο προϊόν ή στη συσκευασία του, σημαίνει ότι το προϊόν δεν πρέπει να πεταχτεί μαζί με τα οικιακά απορρίμματα αλλά πρέπει να παραδοθεί σε ένα κατάλληλο σημείο συλλογής ηλεκτρολογικού και ηλεκτρονικού υλικού προς ανακύκλωση. Με το να βεβαιωθείτε ότι το προϊόν πετάχτηκε σωστά, βοηθάτε στην πρόληψη πιθανών αρνητικών επιπτώσεων στο περιβάλλον και την υγεία. Η ανακύκλωση των υλικών θα βοηθήσει στην εξοικονόμηση φυσικών πόρων. Για περισσότερες πληροφορίες σχετικά με την ανακύκλωση αυτού του προϊόντος, παρακαλούμε επικοινωνήστε με τις υπηρεσίες καθαριότητας του δήμου σας ή το κατάστημα όπου αγοράσατε το προϊόν.

### ΠΡΟΣΤΑΤΕΥΟΥΜΕ ΤΟ ΠΕΡΙΒΑΛΛΟΝ

RoHS  
COMPLIANT

Το προϊόν ΣΥΜΜΟΡΦΩΝΕΤΑΙ με τις οδηγίες της Ε.Ε. WEEE (σχετικά με την ανακύκλωσή του) και ROHS (σχετικά με την περιεκτικότητα επιβλαβών ουσιών για το περιβάλλον).

### ΕΓΓΥΗΜΕΝΗ ΠΟΙΟΤΗΤΑ



Τα προϊόντα **VICKO** είναι εγγυημένα για την ποιότητα τους.

