

VICKO®

Smart Ζυγαριά με Λιπομετρητή & Bluetooth

ΟΔΗΓΙΕΣ ΧΡΗΣΗΣ

Model No: QJ-J4
Ref. No: 1281-00007



CE RoHS COMPLIANT

ΠΡΟΣΟΧΗ! - ΟΔΗΓΙΕΣ ΑΣΦΑΛΕΙΑΣ

1. Αυτή η συσκευή έχει σχεδιαστεί ΜΟΝΟ για οικιακή & ιδιωτική χρήση. Ο κατασκευαστής δεν φέρει καμία ευθύνη, για βλάβη που προκλήθηκε από χρήση μη συμβατή με τις οδηγίες. Δεν είναι κατάλληλη για επαγγελματική χρήση.
2. Για την αποφυγή γρατζουνιών στην γυάλινη επιφάνεια, μην ανεβαίνετε στη ζυγαριά με τα παπούτσια.
3. Η γυάλινη επιφάνεια μπορεί να γίνει ολισθηρή όταν βραχεί, γι' αυτό όταν ανεβαίνετε στη ζυγαριά, σιγουρευτείτε, ότι το γυαλί και τα πόδια σας, είναι στεγνά.
4. Για τον καθαρισμό της γυάλινης επιφάνειας, χρησιμοποιήστε ένα μαλακό πανί, νοτισμένο με αλκοολούχο διάλυμα ή καθαριστικό τζαμιών. Μη χρησιμοποιείτε σαπούνη ή άλλα χημικά καθαριστικά. Κρατήστε τη ζυγαριά μακριά από νερό, σε χώρους χωρίς πολλή ζέστη ή πολύ κρύο.
5. Η ζυγαριά είναι συσκευή υψηλής ακριβείας. Μην πηδάτε επάνω στη ζυγαριά και μην τη χτυπάτε. Μη προσπαθήσετε να την αποσυναρμολογήσετε.
6. Μη μετακινείτε τη ζυγαριά όταν αυτή είναι σε λειτουργία.
7. Προσοχή όταν την μετακινείτε για αποφυγή πτώσης.
8. Μην ανεβαίνετε μονόπλευρα στο εξωτερικό περιθώριο της ζυγαριάς: Κίνδυνος ανατροπής!
9. Μην ασκείτε υπερβολική δύναμη στη ζυγαριά.
10. Μην υπερφορτώνετε τη ζυγαριά υπερβαίνοντας το μέγιστο βάρος των 180kg/396lb καθώς μπορεί να προκληθεί βλάβη στον αισθητήρα του βάρους.
11. Αποφύγετε την έκθεση της ζυγαριάς σε ισχυρά ηλεκτρομαγνητικά πεδία όπως φορητά τηλέφωνα, ηλεκτρονικούς υπολογιστές, φούρνους μικροκυμάτων κλπ καθώς μπορεί να επηρεάσουν τη λειτουργία και την ακρίβεια της ζυγαριάς.
12. Μην τοποθετείτε τη ζυγαριά σε μαλακές επιφάνειες δαπέδου όπως τάπητες ή χαλάκια. Μπορεί να μην είναι εφικτή η σωστή μέτρηση.
13. Μην τοποθετείτε τη ζυγαριά κοντά σε φούρνο ή άλλη άμεση πηγή θερμότητας.
14. Σε περίπτωση που η ζυγαριά δυσλειτουργεί ελέγξτε τις μπαταρίες και τοποθετήστε καινούργιες εάν χρειαστεί.
15. Οι μπαταρίες, σε περίπτωση κατάποσης, μπορούν να καταστούν πολύ επικίνδυνες για τη ζωή σας. Φυλάσσετε τις μπαταρίες και τη ζυγαριά σε μέρος απρόσιτο για τα μικρά παιδιά.
16. Σε περίπτωση κατάποσης μιας μπαταρίας, ζητήστε αμέσως ιατρική βοήθεια.
17. Οι μπαταρίες δεν επιτρέπεται να φορτιστούν ή να ενεργοποιηθούν εκ νέου με άλλα μέσα, να ανοιχτούν, να πεταχτούν στη φωτιά ή να βραχυκυκλωθούν.
18. Οι μπαταρίες μπορούν να περιέχουν βλαβερές ουσίες, που είναι επιβλαβείς για την υγεία σας και το περιβάλλον. Αποσύρετε για αυτό τις μπαταρίες οπωσδήποτε, σύμφωνα με τις ισχύουσες νομικές διατάξεις. Μην πετάτε τις μπαταρίες ποτέ στα κανονικά οικιακά απορρίμματα.
19. Η συσκευή δεν πρέπει να χρησιμοποιείται από άτομα που έχουν βηματοδότη.
20. Δεν επιτρέπεται η χρήση κατά τη διάρκεια της εγκυμοσύνης.
21. Άτομα με μεταλλικά εμφυτεύματα δεν θα μπορούν να λαμβάνουν ακριβείς πληροφορίες.

ΠΡΟΣΟΧΗ!



Διαβάστε όλες τις οδηγίες προσεκτικά προτού αρχίσετε να χρησιμοποιείτε τη συσκευή και φυλάξτε τις για μελλοντική χρήση. Σε περίπτωση που δώσετε τη συσκευή αυτή σε κάποιο τρίτο πρόσωπο, φροντίστε να δώσετε επίσης και αυτές τις οδηγίες χρήσης.

ΠΡΟΣΟΧΗ!



Αυτή η συσκευή δεν ενδείκνυται για χρήση από άτομα με σωματική ή διανοητική υστέρηση (συμπεριλαμβανομένων και των παιδιών) ή με έλλειψη εμπειρίας και γνώσεων, εκτός αν βρίσκονται κάτω από επίβλεψη ή καθοδήγηση από άτομα τα οποία είναι υπεύθυνα για την ασφάλεια τους. Η συσκευή δεν είναι παιχνίδι. Τα παιδιά πρέπει να είναι κάτω από επιτήρηση όταν βρίσκονται κοντά στην συσκευή.

ΠΡΙΝ ΑΠΟ ΤΗΝ ΠΡΩΤΗ ΧΡΗΣΗ

1. Όταν βγάλετε τη συσκευή από τη συσκευασία της, μεριμνήστε για τη σωστή απόσυρση της συσκευασίας ανακυκλώνοντας τα υλικά της (χαρτί και νάilon) σωστά.
2. Φροντίστε ώστε οι πλαστικές σακούλες της συσκευασίας να βρίσκονται μακριά από βρέφη και παιδιά μέχρι την ανακύκλωσή τους.
3. Αφού βγάλετε τη συσκευή από τη συσκευασία της καθαρίστε την με υγρό πανί και όχι με οικιακά υγρά καθαρισμού.
⚠ Ποτέ μην τοποθετείτε τη συσκευή κάτω από τρεχούμενο νερό για να την καθαρίσετε.
4. Τοποθετήστε τη συσκευή σε μία επίπεδη, σταθερή και στεγνή επιφάνεια.

ΛΕΙΤΟΥΡΓΙΑ ΚΑΝΟΝΙΚΟΥ ΖΥΓΙΣΜΑΤΟΣ

1. Βρείτε τη θήκη για τις μπαταρίες στην πίσω πλευρά της ζυγαριάς ανοίξτε το καπάκι και τοποθετήστε τις μπαταρίες. Κλείστε το καπάκι.
2. Τοποθετήστε τη ζυγαριά σε σκληρή, στεγνή και επίπεδη επιφάνεια.
3. Αγγίξτε απαλά τη ζυγαριά για να την ενεργοποιήσετε. Όταν η οθόνη δείξει 0.0, η ζυγαριά είναι έτοιμη για χρήση.
4. Σταθείτε ακίνητοι στη γυάλινη επιφάνεια έδρασης. Κατά τη διάρκεια του ζυγίσματος, η ένδειξη θα αναβοσβήνει στην οθόνη. Περιμένετε μέχρι η ένδειξη να σταματήσει να αναβοσβήνει. Το βάρος σας θα παραμείνει στην οθόνη για περίπου 10 δευτερόλεπτα και μετά η ζυγαριά θα σβήσει αυτόματα.

Αλλαγή μονάδας βάρους

Η ζυγαριά δείχνει τις τιμές σε κιλά. Στην πίσω πλευρά της συσκευής, εκεί που τοποθετείται η μπαταριά, βρίσκεται ένα πλήκτρο με το οποίο μπορείτε να επιλέξετε τη μονάδα από χιλιόγραμμα [kg] και λίβρες [lb].

- ⚠ Φροντίστε να αλλάξετε τις μπαταρίες όταν εμφανιστεί η ένδειξη "Lo" στην οθόνη. Σημαίνει ότι οι μπαταρίες έχουν εξασθενήσει.
- ⚠ Η ένδειξη "oL" στην οθόνη, σημαίνει υπέρβαρο.

Γενικές συμβουλές

- Ζυγίζετε κατά το δυνατόν την ίδια ώρα (καλύτερα το πρωί), μετά την τουαλέτα, νηστικοί και χωρίς ρούχα, για να έχετε συγκρίσιμα αποτελέσματα.
- Σημαντικό κατά τη μέτρηση: Η μέτρηση του σωματικού λίπους, επιτρέπεται να εκτελείται μόνο με γυμνά τα πόδια και μπορεί, εάν χρειάζεται, να γίνει με ελαφρά βρεγμένες πατούσες ποδιών (**ΠΡΟΣΟΧΗ στην ολισθηρότητα**). Εντελώς στεγνές πατούσες ποδιών ή πολύ κερατινοποιημένες πατούσες, μπορούν να οδηγήσουν σε μη ικανοποιητικά αποτελέσματα, επειδή αυτές εμφανίζουν μια πολύ χαμηλή αγωγιμότητα.
- Τα πέλματα, πόδια, γάμπες και μηροί δεν πρέπει να ακουμπούν μεταξύ τους αλλιώς οι μετρήσεις δεν μπορούν να πραγματοποιηθούν σωστά.
- Σταθείτε ακίνητοι κατά τη διάρκεια των μετρήσεων και καταλείψτε το βάρος σας ομοιόμορφα στα δύο πόδια.
- Περιμένετε μερικές ώρες, μετά από ασυνήθιστη σωματική καταπόνηση.
- Περιμένετε περίπου 15 λεπτά μετά το ξύπνημα, για να μπορέσει να κατανεμηθεί το νερό που βρίσκεται στο σώμα σας.
- Σημαντικό είναι, ότι σημασία έχει μόνο η μακροπρόθεσμη τάση. Βραχυπρόθεσμες αποκλίσεις του βάρους εντός μερικών ημερών, οφείλονται συνήθως σε απώλειες υγρών. Το νερό του σώματος παίζει όμως ένα σημαντικό ρόλο για την ευεξία.

ΣΗΜΑΝΤΙΚΟ: Μην συγχέετε την οστική μάζα με την οστική πυκνότητα. Η τελευταία μπορεί να ελεγχθεί μόνο με εξειδικευμένα ιατρικά μηχανήματα.

Περιορισμοί

Κατά τον υπολογισμό του σωματικού λίπους και των περαιτέρω τιμών, μπορούν να εμφανιστούν αποκλίοντα και μη αυτονόητα αποτελέσματα, σε:

- ⚠ Παιδιά, κάτω περίπου των 10 ετών,
- ⚠ Αθλητές που κάνουν πρωταθλητισμό και άτομα που κάνουν Bodybuilding,
- ⚠ Άτομα με πυρετό, άτομα που υποβάλλονται σε θεραπεία αιμοκάθαρσης, άτομα με συμπτώματα οιδήματος ή οστεοπόρωσης,
- ⚠ Άτομα, που παίρνουν καρδιαγγειακά φάρμακα (σχετικά με την καρδιά και το αγγειακό σύστημα),
- ⚠ Άτομα, που παίρνουν αγγειοδιασταλτικά ή αγγειοσυσταλτικά φάρμακα,
- ⚠ Άτομα με σημαντικές ανατομικές αποκλίσεις στα πόδια σε σχέση με το συνολικό σωματικό ύψος (το μήκος ποδιών είναι σημαντικά μικρότερο ή μεγαλύτερο).

ΤΟΠΟΘΕΤΗΣΗ - ΑΛΛΑΓΗ ΜΠΑΤΑΡΙΩΝ

Η συσκευή λειτουργεί με 2 x 1,5V AAA μπαταρίες.

A-Για την πρώτη χρήση της ζυγαριάς, αφαιρέστε το καπάκι και τοποθετήστε τις μπαταρίες, προσέχοντας την πολικότητα. Αφού βεβαιωθείτε ότι είναι σωστά τοποθετημένες, κλείστε καλά το καπάκι.

B-Σε περίπτωση αντικατάστασης των παλιών μπαταριών, αφαιρέστε το καπάκι και αφού αφαιρέσετε τις παλιές μπαταρίες, τοποθετήστε τις νέες με τη σωστή πολικότητα και κλείστε καλά το καπάκι.

- ⚠ Αφαιρέστε τις μπαταρίες εάν πρόκειται να μη χρησιμοποιήσετε τη ζυγαριά για μεγάλο χρονικό διάστημα.

ΛΕΙΤΟΥΡΓΙΑ ΛΙΠΟΜΕΤΡΗΣΗΣ & ΧΡΗΣΗ ΕΦΑΡΜΟΓΗΣ “ΟΚΟΚ-International”

Η ζυγαριά σας προσφέρει τη δυνατότητα να διαχειρίζεστε το ιστορικό και τα δεδομένα σας από το smartphone ή το tablet σας.

Μπορείτε να κατεβάσετε τη δωρεάν εφαρμογή ΟΚΟΚ-International, μέσω του Apple Store ή του Play Store της Google.

Σκανάρετε έναν από τους παρακάτω QR codes για να κατεβάσετε την εφαρμογή :



▶ ANDROID APP ON
| Google play



Available the iPhone
| App Store



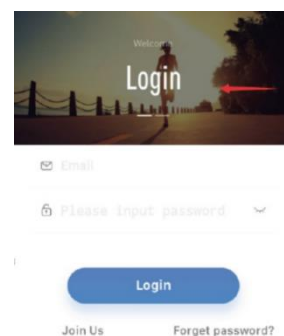
OKOK Healthcare

ΑΠΑΙΤΗΣΕΙΣ ΣΥΣΤΗΜΑΤΟΣ

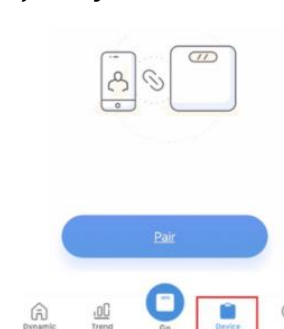
1. IOS 7.0 ή νεότερη έκδοση + Bluetooth 4.0 ή νεότερη έκδοση
2. Android 4.3 ή νεότερη έκδοση + Bluetooth 4.0 ή νεότερη έκδοση

ΣΥΝΔΕΣΗ ΤΗΣ ΖΥΓΑΡΙΑΣ ΜΕ ΤΗΝ ΣΥΣΚΕΥΗ ΣΑΣ

1. Κατεβάστε και εγκαταστήστε την εφαρμογή “ΟΚΟΚ-International” από το αντίστοιχο APP-Store.
2. Ξεκινήστε την εφαρμογή. Κάνετε είσοδο (στην περίπτωση που είστε ήδη εγγεγραμμένοι) ή δημιουργήστε έναν νέο χρήστη πληκτρολογώντας τα στοιχεία χρήστη (e-mail, κωδικούς πρόσβασης) στην εφαρμογή.



3. Πατήστε το 'Pair' από το μενού Device για να συνδέσετε τις συσκευές μεταξύ τους.
4. Ενεργοποιήστε τη ζυγαριά ασκώντας απαλή πίεση στην επιφάνεια ζύγισης με το πόδι σας.
5. Η ζυγαριά και η εφαρμογή θα συνδεθούν αυτόματα.
6. Κάνετε τη μέτρηση, όπως περιγράφεται στην ενότητα «ΛΕΙΤΟΥΡΓΙΑ ΚΑΝΟΝΙΚΟΥ ΖΥΓΙΣΜΑΤΟΣ»



ΜΕΤΡΗΣΗ ΚΑΙ ΑΝΑΛΥΣΗ

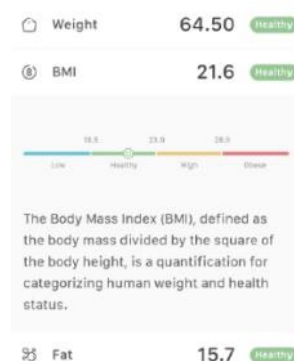
1. Αρχικά πατήστε το “GO” στην εφαρμογή για να ξεκινήσει η διαδικασία μέτρησης του βάρους σας.
2. Αφού ολοκληρωθεί η μέτρηση, η εφαρμογή θα εμφανίσει το προφίλ σας και όλες τις επιμέρους μετρήσεις όπως :

Μετρήσεις βάσει φύλου, ηλικίας και ύψους:

Σωματικό βάρος
Ποσοστό σωματικού λίπους
Ποσοστό μυϊκής μάζας
Ποσοστό οστεϊκής μάζας
Ποσοστό σπλαχνικού λίπους
Ποσοστό νερού σώματος
Ποσοστό πρωτεΐνης
Μεταβολισμός
Δείκτης Παχυσαρκίας
Ηλικία Σώματος
Άλιπη Μάζα Σώματος
Δείκτης Μάζας Σώματος (ΔΜΣ)



3. Επιλέγοντας μία από τις παραμέτρους, εμφανίζονται πληροφορίες για αυτήν, καθώς και μια αξιολόγηση των αποτελεσμάτων σας σύμφωνα με τις καθορισμένες τιμές.



ΑΞΙΟΛΟΓΗΣΗ ΑΠΟΤΕΛΕΣΜΑΤΩΝ

ΔΕΙΚΤΗΣ ΜΑΖΑΣ ΣΩΜΑΤΟΣ (ενδεικτικές τιμές)

Ο Δείκτης Μάζας Σώματος (ΔΜΣ) χρησιμοποιείται για να εκτιμηθεί εάν ένα άτομο έχει υγιές βάρος για το ύψος του καθώς ο ΔΜΣ είναι ένας δείκτης που βασίζεται στο βάρος και το ύψος των ατόμων. Με το δείκτη ΔΜΣ, ένα άτομο μπορεί να εκτιμήσει εάν διατρέχει κάποιο κίνδυνο για προβλήματα υγείας, όπως καρδιακές παθήσεις, διαβήτης κ.α.

Φυσιολογικά όρια ποσοστών λίπους:

	Γυναίκα			
Ηλικία	Ποσοστά λίπους			
	Λιπόβαρος	Υγιής	Υπέρβαρος	Παχύσαρκος
12-20	<18%	18-28%	28-33%	>33%
21-42	<20%	20-30%	30-35%	>35%
43-65	<21%	21-31%	31-36%	>36%
66-100	<22%	22-32%	32-37%	>37%

	Άνδρας			
Ηλικία	Ποσοστά λίπους			
	Λιπόβαρος	Υγιής	Υπέρβαρος	Παχύσαρκος
12-20	<18%	18-21%	21-26%	>26%
21-42	<17%	17-23%	23-28%	>28%
43-65	<18%	18-24%	24-29%	>29%
66-100	<19%	19-25%	25-30%	>30%

Ποσοστό μυϊκής μάζας

Το ποσοστό μυϊκής μάζας βρίσκεται κανονικά στις ακόλουθες περιοχές:

Γυναίκα

Ηλικία	−	OK	+
	λίγο	φυσιολογικό	πολύ
10-14	<36	36-43%	>43%
15-19	<35	35-41%	>41%
20-29	<34	34-39%	>39%
30-39	<33	33-38%	>38%
40-49	<31	31-36%	>36%
50-59	<29	29-34%	>34%
60-69	<28	28-33%	>33%
70-100	<27	27-32%	>32%

Άνδρας

Ηλικία	−	OK	+
	λίγο	φυσιολογικό	πολύ
10-14	<44	44-57%	>57%
15-19	<43	43-56%	>56%
20-29	<42	42-54%	>54%
30-39	<41	41-52%	>52%
40-49	<40	40-50%	>50%
50-59	<39	39-48%	>48%
60-69	<38	38-47%	>47%
70-100	<37	37-46%	>46%

Οστική μάζα

Τα κόκαλά μας υπόκεινται όπως και το υπόλοιπο σώμα μας σε φυσικές διαδικασίες ανάπτυξης, μείωσης και γήρανσης. Η οστική μάζα αυξάνεται πολύ γρήγορα στην παιδική ηλικία και επιτυγχάνει το μέγιστο στην ηλικία των 30 μέχρι 40 ετών. Με αυξανόμενη ηλικία στη συνέχεια η οστική μάζα μειώνεται πάλι σε ένα μικρό βαθμό. Με υγιεινή διατροφή (ιδιαίτερα ασβέστιο και βιταμίνη D) και τακτική σωματική άσκηση μπορείτε να δράσετε εν μέρει εναντίον αυτής της μείωσης. Με κατάλληλη ανάπτυξη της μυϊκής μάζας μπορείτε πρόσθετα να ενισχύσετε τη σταθερότητα του σκελετού των οστών.

Πρέπει να γνωρίζετε, ότι η ζυγαριά δεν εμφανίζει το ποσοστό ασβεστίου των οστών, αλλά υπολογίζει το βάρος όλων των συστατικών των οστών (οργανικές, ανόργανες ουσίες και νερό).

Βασικός Μεταβολικός Ρυθμός:

Ο Βασικός Μεταβολικός Ρυθμός είναι το ποσό της ενέργειας που χρειάζεται το σώμα όταν είναι σε κατάσταση απόλυτης χαλάρωσης για να διατηρήσει τις βασικές του λειτουργίες. Το ποσό αυτό εξαρτάται από το βάρος, το ύψος και την ηλικία. Το ποσό της ενέργειας που εμφανίζεται στη ζυγαριά (Kcal) δηλώνει τις θερμίδες που πρέπει να αναπληρώνονται στο σώμα με την τροφή.

Συγκρατήστε των προσωπικό σας κωδικό. Την επόμενη φορά που θα χρησιμοποιήσετε την ζυγαριά δεν θα χρειαστεί να προγραμματίσετε ξανά το προσωπικό σας κωδικό, μπορείτε να χρησιμοποιήσετε τον κωδικό που αποθηκεύσατε.

ΤΕΧΝΙΚΕΣ ΠΡΟΔΙΑΓΡΑΦΕΣ ΠΡΟΪΟΝΤΟΣ

Model: QJ-J4

Ref No: 1281-00007

Λειτουργεί με: 2Χ1.5V AAA μπαταρίες

Όριο ζυγίσματος: 180 κιλά

Διάρθρωση: 0.05 kg

Σύστημα αισθητήρων πίεσης υψηλής ακρίβειας.

Επιφάνεια έδρασης από γυαλί ασφαλείας.

LCD οθόνη με ένδειξη θερμοκρασίας περιβάλλοντος.

Αυτόματο κλείσιμο / μηδενισμός.

Προειδοποιητική ένδειξη υπερφόρτωσης.

Προειδοποιητική ένδειξη χαμηλής μπαταρίας.

Ελεύθερη αλλαγή μεταξύ 2 διαφορετικών μονάδων μέτρησης: kg/lb.

Ασύρματη συνδεσιμότητα Bluetooth, με την εφαρμογή OKOK International

Μετρήσεις βάσει φύλου, ηλικίας και ύψους:

1. Σωματικό βάρος

2. Ποσοστό σωματικού λίπους

3. Ποσοστό μυϊκής μάζας

4. Ποσοστό οστεϊκής μάζας

5. Ποσοστό σπλαχνικού λίπους

6. Ποσοστό νερού σώματος

7. Ποσοστό πρωτεΐνης

8. Μεταβολισμός

9. Δείκτης Παχυσαρκίας

10. Ηλικία Σώματος

11. Άλιπη Μάζα Σώματος

12. Δείκτης Μάζας Σώματος (ΔΜΣ)

Δυνατότητα κοινής χρήσης στην εφαρμογή με έως και 8 χρήστες.

ΑΠΟΚΟΜΙΔΗ ΠΑΛΑΙΟΥ ΗΛΕΚΤΡΙΚΟΥ & ΗΛΕΚΤΡΟΝΙΚΟΥ ΕΞΟΠΛΙΣΜΟΥ



Το σύμβολο αυτό επάνω στο προϊόν ή στη συσκευασία του, σημαίνει ότι το προϊόν δεν πρέπει να πεταχτεί μαζί με τα οικιακά απορρίμματα αλλά πρέπει να παραδοθεί σε ένα κατάλληλο σημείο συλλογής ηλεκτρολογικού και ηλεκτρονικού υλικού προς ανακύκλωση. Με το να βεβαιωθείτε ότι το προϊόν πετάχτηκε σωστά, βοηθάτε στην πρόληψη πιθανών αρνητικών επιπτώσεων στο περιβάλλον και την υγεία. Η ανακύκλωση των υλικών θα βοηθήσει στην εξοικονόμηση φυσικών πόρων. Για περισσότερες πληροφορίες σχετικά με την ανακύκλωση αυτού του προϊόντος, παρακαλούμε επικοινωνήστε με τις υπηρεσίες καθαριότητας του δήμου σας ή το κατάστημα όπου αγοράσατε το προϊόν.

ΠΡΟΣΤΑΤΕΥΟΥΜΕ ΤΟ ΠΕΡΙΒΑΛΛΟΝ

RoHS
COMPLIANT

Το προϊόν ΣΥΜΜΟΡΦΩΝΕΤΑΙ με τις οδηγίες της Ε.Ε. WEEE (σχετικά με την ανακύκλωσή του) και ROHS (σχετικά με την περιεκτικότητα επιβλαβών ουσιών για το περιβάλλον).

ΕΓΓΥΗΜΕΝΗ ΠΟΙΟΤΗΤΑ



Τα προϊόντα **VICKO** είναι εγγυημένα για την ποιότητά τους.

ΠΛΗΡΟΦΟΡΙΕΣ & ΕΠΙΚΟΙΝΩΝΙΑ



Για περισσότερες πληροφορίες, παρακαλώ επικοινωνήστε με το e-mail info@vicko.gr ή στο τηλέφωνο: **2310 476 737**.

ΣΗΜΕΙΩΣΗ

Η συσκευή αυτή μπορεί να υποβληθεί σε αλλαγές στα χαρακτηριστικά και τις προδιαγραφές της με σκοπό την διαρκή βελτίωση της, χωρίς προειδοποίηση προς τον χρήστη.
developing its technology.